

Clima Social


PROGRAMA ÓMNIBUS

Encuesta Sucumbíos

Del 04 al 06 de enero de 2025

Resultados NO OFICIALES





¿En qué consiste el programa Ómnibus?

Es un programa único de encuestas de hogar, que se realiza de forma sistemática, con sustento técnico y metodológico, basado en las ciencias sociales contemporáneas.

Las encuestas se realizan en los hogares; las personas son seleccionadas por constar en el padrón electoral y luego de un proceso aleatorio y sistemático.

En esta entrega se presentan los resultados en la provincia de Sucumbíos.

Clima Social
PROGRAMA ÓMNIBUS

METODOLOGÍA



UNIVERSO

Personas mayores de 16 años que votan en la provincia.



MUESTRA

400 casos recogidos en parroquias urbanas y rurales.



MARGEN DE ERROR

+/-4.9

CONFIANZA

95%

TÉCNICA

Recolección directa en hogares, mediante dispositivo electrónico que registra la localización GPS.



CARACTERIZACIÓN

Cantón

	Frecuencia	Porcentaje
Lago Agrio	308	74.2
Shushufindi	107	25.8
Total	415	100.0

Género

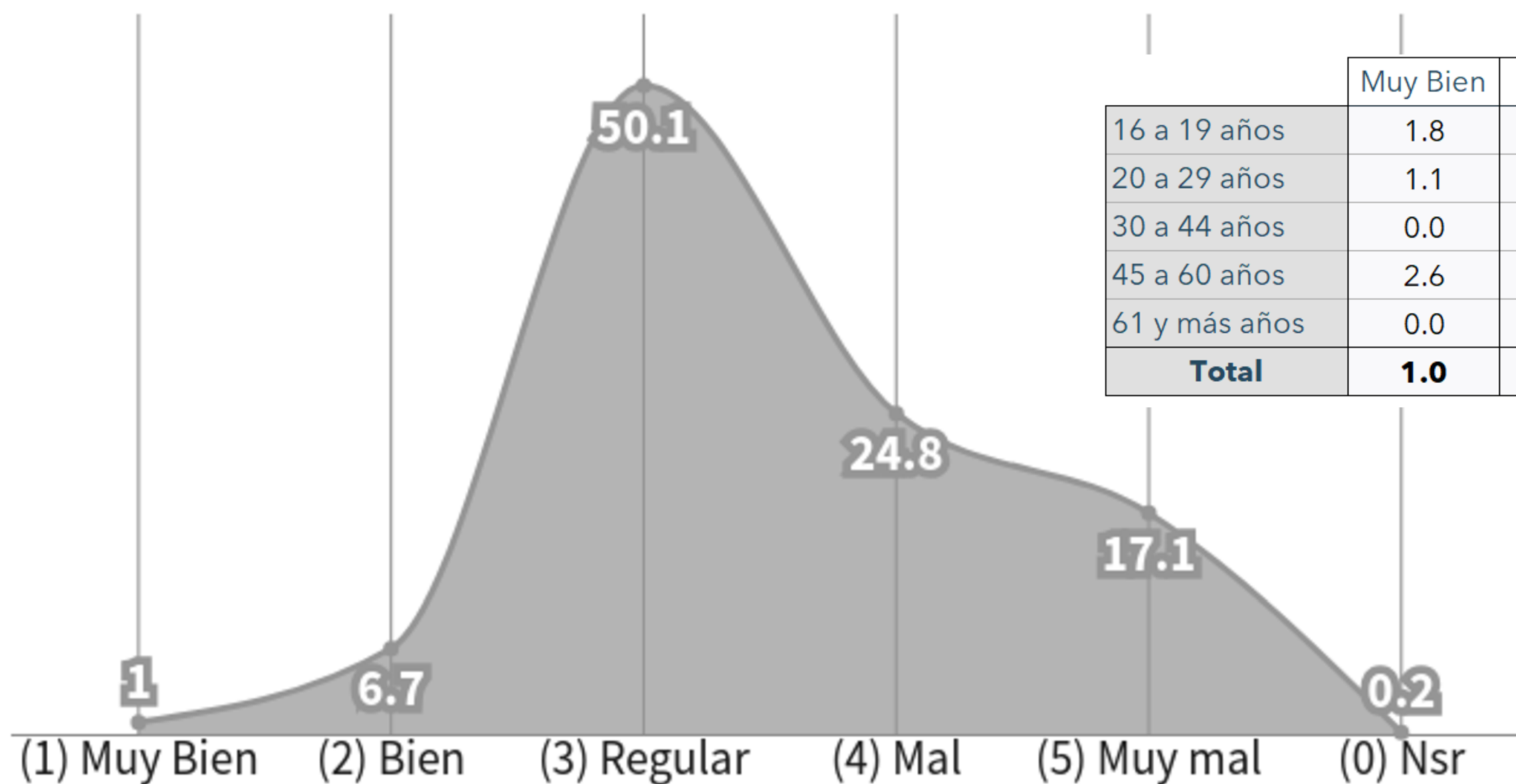
	Frecuencia	Porcentaje
Masculino	208	50.1
Femenino	205	49.4
Otro, prefiere no responder	2	0.5
Total	415	100.0

Grupos de edad

	Frecuencia	Porcentaje
16 a 19 años	55	13.3
20 a 29 años	91	21.9
30 a 44 años	148	35.7
45 a 60 años	78	18.8
61 y más años	43	10.4
Total	415	100.0



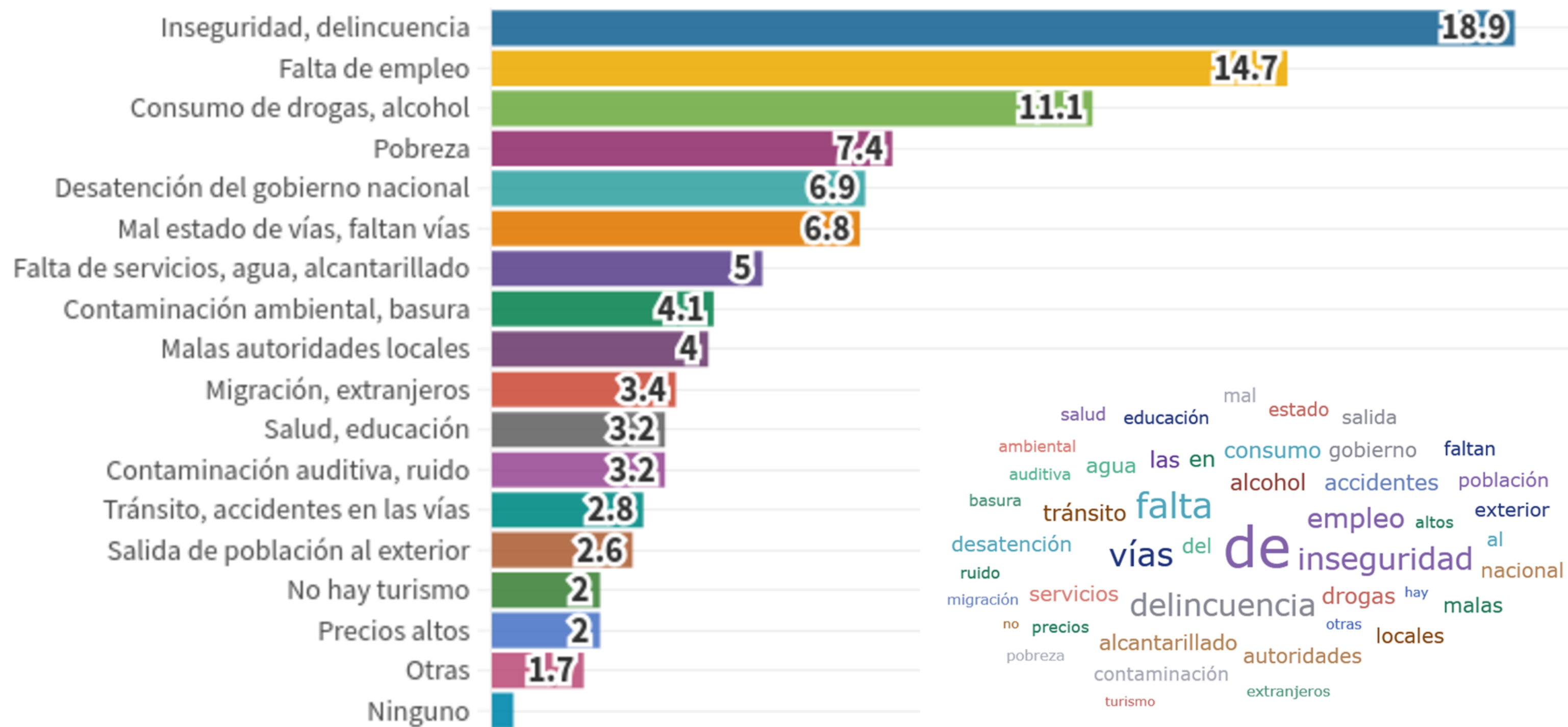
¿Cómo se encuentra Sucumbíos en la actualidad?



	Muy Bien	Bien	Regular	Mal	Muy mal	Nsr	Saldo
16 a 19 años	1.8	10.9	45	23.6	18	0.0	-29.1
20 a 29 años	1.1	4.4	53	28.6	13	0.0	-36.3
30 a 44 años	0.0	4.1	56	20.9	19	0.0	-35.8
45 a 60 años	2.6	11.5	41	28.2	17	0.0	-30.8
61 y más años	0.0	7.0	47	25.6	19	2.3	-37.2
Total	1.0	6.7	50	24.8	17	0.2	



¿Cuáles son los principales problemas que tiene la provincia de Sucumbíos?



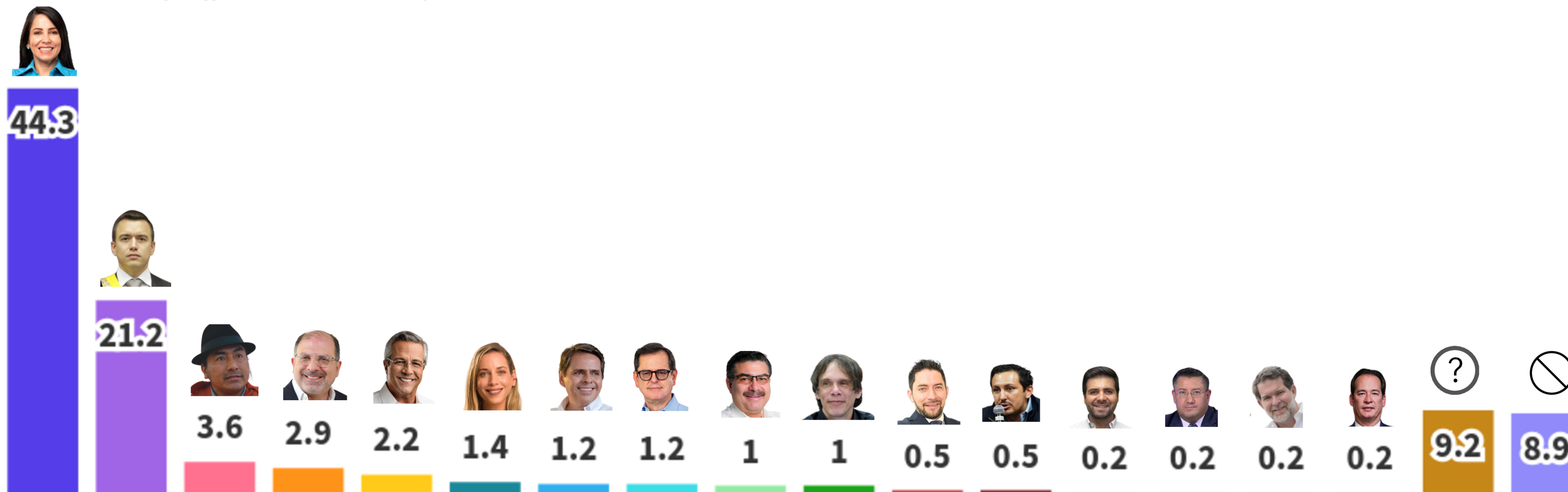
CONOCIMIENTO E IMAGEN

	IDENTIDAD		IMAGEN (% de los que le conocen)		
	Sí lo conozco	No lo conozco	Favorable	No favorable	Saldo
COMPS CÓRDOVA	47	52.8	49	51.0	✘ -2
DARÍO DOMÍNGUEZ	39	61.0	57	43.2	✔ 14
JUAN GONZAGA	37	63.4	52	48.0	⚠ 4
STEVE VILLACRÉS	30	70.4	56	44.3	✔ 11
DARWIN MAYORGA	28	71.6	47	52.5	✘ -5




Si hoy fueran las elecciones para presidente, ¿Por cual de estos binomios votaría?

- 5; Luisa González - Diego Borja, REVOLUCIÓN CIUDADANA
- 17; Pedro Granja - Verónica Silva, SOCIALISTA ECUATORIANO
- 7; Daniel Noboa - María José Pinto, ADN
- 8; Luis Felipe Tillería - Karla Rosero, AVANZA
- 18; Leonidas Iza - Katuska Molina, PACHAKUTIK
- 23; Wilson Gómez - Inés Díaz, SOCIEDAD UNIDA MÁS ACCIÓN
- 6; Henry Kronfle - Dallyana Passailaigue, SOCIAL CRISTIANO
- 16; Juan Cueva - Cristina Reyes, AMIGO
- 1; Jimmy Jairala - Lucía Vallecilla, CENTRO DEMOCRÁTICO
- 20; Iván Saquicela - María Luisa Coello, DEMOCRACIA SI
- 3; Andrea González - Galo Moncayo, SOCIEDAD PATRIÓTICA
- 21; Francesco Tabacchi - Blanca Sacancela, CREANDO OPORTUNIDADES
- 4; Víctor Arauz - Cristina Carrera, PID
- 25; Henry Cucalón - Carla Larrea, CONSTRUYE
- 12; Carlos Rabascall - Alejandra Rivas, IZQUIERDA DEMOCRÁTICA
- 70; Ninguno, nulo
- 2; Jorge Escala - Pacha Terán, UNIDAD POPULAR
- 0; No sabe, no ha decidido





www.clima.social



administracion@clima.social

contacto@clima.social