CONSEJO NACIONAL ELECTORAL

ECUADOR ELIGE CON TRANSPARENCIA

ELECCIONES 2017 GARANTIZAMOS TU DECISIÓN

RESULTADOS ELECTORALES 2017

CONSEJO NACIONAL ELECTORAL

Dr. Juan Pablo Pozo Bahamonde
PRESIDENTE

Lcda. Nubia Villacís Carreño
VICEPRESIDENTA

Ing. Paúl Salazar Vargas
CONSEJERO

Msc. Ana Marcela Paredes Encalada
CONSEJERA

Eco. Mauricio Tayupanta Noroña
CONSEJERO

CONTENIDO

- ELECTORES A NIVEL NACIONAL SEGÚN EL REGISTRO ELECTORAL 3
- RESULTADOS TERRITORIO NACIONAL Y DEL EXTERIOR - PRIMERA VUELTA 4
- ORGANIZACIÓN POLÍTICA MÁS VOTADA POR PROVINCIA - PRIMERA VUELTA 6
- ORGANIZACIÓN POLÍTICA MÁS VOTADA POR CANTÓN - PRIMERA VUELTA 7
- ORGANIZACIÓN POLÍTICA MÁS VOTADA POR PARROQUIA - PRIMERA VUELTA 8
- RESULTADOS TERRITORIO NACIONAL Y DEL EXTERIOR - SEGUNDA VUELTA 9
- ORGANIZACIÓN POLÍTICA MÁS VOTADA POR PROVINCIA - SEGUNDA VUELTA 11
- ORGANIZACIÓN POLÍTICA MÁS VOTADA POR CANTÓN - SEGUNDA VUELTA 12
- ORGANIZACIÓN POLÍTICA MÁS VOTADA POR PARROQUIA - SEGUNDA VUELTA 13
- ESTADÍSTICAS DE ELECCIONES GENERALES 14
- MAPA DE DIGNIDADES QUE SE ELIGIERON EN LAS ELECCIONES GENERALES DE 19 DE FEBRERO DE 2017 15
- LISTADO DE DIGNIDADES: ASAMBLEÍSTAS NACIONALES Y PROVINCIALES SEGÚN ORGANIZACIONES POLÍTICAS 16
- CONFORMACIÓN DE LA ASAMBLEA NACIONAL 2017 - 2021 18
- LISTADO DE ASAMBLEÍSTAS NACIONALES 20
- LISTADO DE ASAMBLEÍSTAS PROVINCIALES 20
- LISTADO DE ASAMBLEÍSTAS DEL EXTERIOR 26
- LISTADO DE PARLAMENTARIOS ANDINOS 26
- RESULTADOS SEGÚN EDAD, DIGNIDAD Y SEXO 26
- RESULTADOS DE LA CONSULTA POPULAR 27

ELECTORES A NIVEL NACIONAL SEGÚN EL REGISTRO ELECTORAL

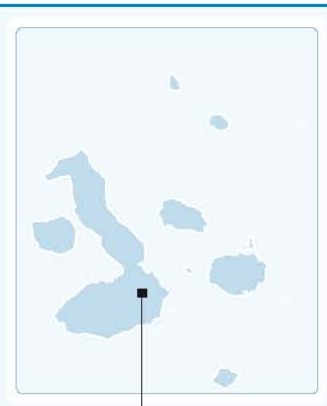

PROVINCIA	ELECTORES	% ELECTORES
ESMERALDAS	390.892	3,0%

PROVINCIA	ELECTORES	% ELECTORES
CARCHI	143.914	1,1%

PROVINCIA	ELECTORES	% ELECTORES
IMBABURA	360.023	2,8%

PROVINCIA	ELECTORES	% ELECTORES
PICHINCHA	2.254.313	17,6%

PROVINCIA	ELECTORES	% ELECTORES
SUCUMBÍOS	137.425	1,1%

PROVINCIA	ELECTORES	% ELECTORES
NAPO	82.095	0,6%

PROVINCIA	ELECTORES	% ELECTORES
STO. DGO. TSÁCHILAS	361.662	2,8%

PROVINCIA	ELECTORES	% ELECTORES
ORELLANA	108.896	0,8%

PROVINCIA	ELECTORES	% ELECTORES
GALÁPAGOS	20.196	0,2%

PROVINCIA	ELECTORES	% ELECTORES
COTOPAXI	353.357	2,8%

PROVINCIA	ELECTORES	% ELECTORES
MANABÍ	1.192.577	9,3%

PROVINCIA	ELECTORES	% ELECTORES
TUNGURAHUA	449.475	3,5%

PROVINCIA	ELECTORES	% ELECTORES
GUAYAS	3.074.254	24,0%

PROVINCIA	ELECTORES	% ELECTORES
PASTAZA	69.656	0,5%

PROVINCIA	ELECTORES	% ELECTORES
CHIMBORAZO	409.665	3,2%

PROVINCIA	ELECTORES	% ELECTORES
MORONA SANTIAGO	123.428	1,0%

PROVINCIA	ELECTORES	% ELECTORES
SANTA ELENA	239.197	1,9%

PROVINCIA	ELECTORES	% ELECTORES
CAÑAR	225.783	1,8%

PROVINCIA	ELECTORES	% ELECTORES
LOS RÍOS	636.484	5,0%

PROVINCIA	ELECTORES	% ELECTORES
AZUAY	646.510	5,0%

PROVINCIA	ELECTORES	% ELECTORES
BOLÍVAR	165.366	1,3%

PROVINCIA	ELECTORES	% ELECTORES
ZAMORA CHINCHIPE	79.427	0,6%

PROVINCIA	ELECTORES	% ELECTORES
EL ORO	521.364	4,1%

PROVINCIA	ELECTORES	% ELECTORES
LOJA	392.488	3,1%

NÚMERO DE ELECTORES DEL EXTERIOR

ÁREA	ELECTORES	% ELECTORES
AMÉRICA LATINA, EL CARIBE Y ÁFRICA	31.096	0,2%
EE.UU. Y CANADÁ	110.518	0,9%
EUROPA ASIA Y OCEANÍA	236.637	1,8%

ELECTORES A NIVEL NACIONAL		
TOTAL PROVINCIAS	TOTAL ELECTORES	% ELECTORES
24	12.438.447	100,0%

RESULTADOS TERRITORIO NACIONAL Y DEL EXTERIOR - PRIMERA VUELTA

ÁREA	TOTAL ELECTORES
Territorio nacional	12.438.447
América Latina, el Caribe y África	31.096
EE. UU. y Canadá	110.518
Europa, Asia y Oceanía	236.637
TOTAL ELECTORES	**12.816.698**

PRIMERA VUELTA		
INFORMACIÓN	NÚMERO	PORCENTAJE
ELECTORES	12.816.698	100,00%
TOTAL SUFRAGANTES	10.470.174	81,69%
SUFRAGANTES QUE VOTARON EN BLANCO	286.069	2,73%
SUFRAGANTES QUE ANULARON SU VOTO	736.743	7,04%
NO SUFRAGARON	2.346.524	18,31%
JUNTAS	41.042	100,00%

* Fuente: CNE

RESULTADOS PORCENTUALES

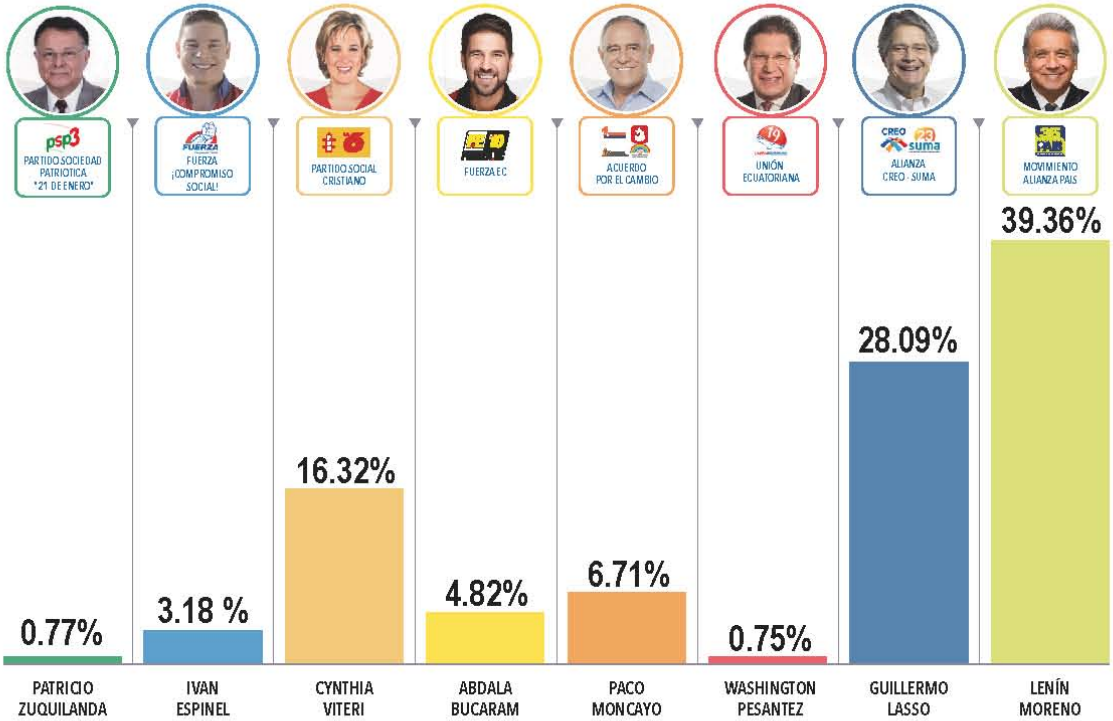

RESULTADOS DE PRESIDENTE Y VICEPRESIDENTE DE LA REPÚBLICA PRIMERA VUELTA				
ORGANIZACIÓN POLÍTICA		NOMBRE	VOTOS VÁLIDOS	% VOTOS VÁLIDOS
PSP	LISTA 3	PATRICIO ZUQUILANDA DUQUE	72.679	0,77%
MFCS	LISTA 5	IVAN ESPINEL MOLINA	299.840	3,18%
PSC	LISTA 6	CYNTHIA VITERI JIMENEZ	1.540.903	16,32%
FE	LISTA 10	ABDALA BUCARAM	455.187	4,82%
ID/UP/MUPP	LISTAS 12-2-18	PACO MONCAYO GALLEGOS	634.033	6,71%
UE	LISTA 19	WASHINGTON PESANTEZ MUÑOZ	71.107	0,75%
CREO/SUMA	LISTAS 21-23	GUILLERMO LASSO	2.652.403	28,09%
MPAIS	LISTA 35	LENÍN MORENO GARCÉS	3.716.343	39,36%
VOTOS VÁLIDOS			9.442.495	100,00%

* Fuente: CNE

RESULTADOS TERRITORIO NACIONAL Y DEL EXTERIOR - PRIMERA VUELTA

PROVINCIA	PATRICIO ZUQUILANDA DUQUE	IVAN ESPINEL MOLINA	CYNTHIA VITERI JIMENEZ	ABDALA BUCARAM	PACO MONCAYO GALLEGOS	WASHINGTON PESANTEZ MUÑOZ	GUILLERMO LASSO	LENÍN MORENO GARCÉS	VOTOS VALIDOS	BLANCOS	NULOS	SUFRAGANTES	AUSENTISMO	ELECTORES
AZUAY	3.092	16.867	31.830	8.397	43.562	3.014	144.769	197.081	448.612	11.674	31.541	492.127	154.383	646.510
BOLÍVAR	2.082	2.739	17.148	2.242	10.573	1.441	52.249	29.614	118.088	6.087	14.701	138.924	26.442	165.366
CAÑAR	1.251	3.789	23.677	3.983	14.309	826	39.018	46.211	133.064	5.008	11.833	149.973	75.810	225.783
CARCHI	623	3.398	22.230	2.169	11.147	729	28.767	43.798	112.861	2.662	6.779	122.354	21.560	143.914
COTOPAXI	3.061	8.166	27.291	5.009	52.421	3.007	87.709	82.152	268.816	11.065	27.948	308.105	45.252	353.357
CHIMBORAZO	3.427	7.987	36.824	5.514	24.883	8.445	121.256	79.603	287.939	12.415	29.821	330.314	79.351	409.665
EL ORO	1.427	10.728	77.833	25.007	11.546	1.583	106.731	169.052	403.907	8.459	26.446	438.986	82.378	521.364
ESMERALDAS	1.426	4.021	44.602	14.739	16.896	1.416	74.317	107.462	264.879	13.394	34.093	312.450	78.442	390.892
GUAYAS	14.077	63.272	604.607	187.796	47.972	10.175	489.536	897.359	2.314.794	63.633	170.659	2.549.956	524.298	3.074.254
IMBABURA	1.723	11.037	36.233	4.809	28.962	1.892	69.663	116.930	271.249	8.393	22.779	302.572	57.451	360.023
LOJA	2.257	6.178	30.403	5.384	25.559	1.640	120.117	94.428	285.966	8.287	16.322	310.765	81.723	392.488
LOS RÍOS	5.438	12.209	100.352	40.674	11.367	2.662	95.676	212.165	480.543	26.446	52.750	559.979	76.505	636.484
MANABÍ	5.152	40.473	91.124	67.576	38.108	4.878	160.792	478.950	887.053	49.453	92.053	1.028.883	163.694	1.192.577
MORONA SANTIAGO	823	1.043	4.843	767	6.596	367	45.059	24.312	83.810	3.061	7.185	94.142	29.286	123.428
NAPO	2.708	802	4.265	753	3.912	284	36.790	16.457	65.971	1.028	4.877	71.896	10.199	82.095
PASTAZA	411	1.176	5.934	728	4.956	268	24.958	13.815	52.246	1.080	3.773	57.143	12.513	69.656
PICHINCHA	10.793	66.618	221.844	27.993	193.415	19.063	569.527	659.479	1.768.732	19.732	89.092	1.878.742	375.571	2.254.313
TUNGURAHUA	3.214	12.634	47.835	9.229	38.273	4.081	129.970	98.719	343.955	7.323	24.105	375.537	73.938	449.475
ZAMORA CHINCHIPE	363	689	7.079	604	5.327	245	27.816	17.785	59.908	1.401	2.861	64.206	15.221	79.427
GALÁPAGOS	46	330	2.036	344	520	62	6.665	4.813	14.816	148	678	15.649	4.547	20.196
SUCUMBÍOS	4.195	2.116	16.175	2.292	8.475	539	27.621	40.036	101.449	3.500	9.779	114.779	22.646	137.425
ORELLANA	1.146	1.196	6.854	2.135	9.949	382	31.269	29.793	82.724	2.820	8.398	93.979	14.917	108.896
STO DGO TSÁCHILAS	2.015	12.091	35.923	16.755	11.694	1.825	81.922	111.665	273.890	7.925	22.931	304.902	56.760	361.662
SANTA ELENA	914	7.874	19.544	14.484	4.139	1.200	55.866	95.768	199.789	6.661	14.237	220.785	18.412	239.197
Total Territorio Nacional	71.664	297.433	1.516.486	449.383	624.561	70.024	2.628.063	3.667.447	9.325.061	281.655	725.641	10.337.148	2.101.299	12.438.447
EUROPA, ASIA Y OCEANÍA	686	1.753	17.565	4.468	6.454	771	11.857	32.477	76.031	3.512	8.710	88.312	148.325	236.637
EE.UU Y CANADÁ	228	505	5.053	1.010	2.340	237	8.352	11.297	29.022	473	1.465	30.972	79.546	110.518
AMÉRICA LATINA, EL CARIBE Y ÁFRICA	101	149	1.799	326	678	75	4.131	5.122	12.381	429	927	13.742	17.354	31.096
Total Exterior	1.015	2.407	24.417	5.804	9.472	1.083	24.340	48.896	117.434	4.414	11.102	133.026	245.225	378.251
TOTAL GENERAL	72.679	299.840	1.540.903	455.187	634.033	71.107	2.652.403	3.716.343	9.442.495	286.069	736.743	10.470.174	2.346.524	12.816.698

● ORGANIZACIÓN POLÍTICA MÁS VOTADA POR PROVINCIA - PRIMERA VUELTA

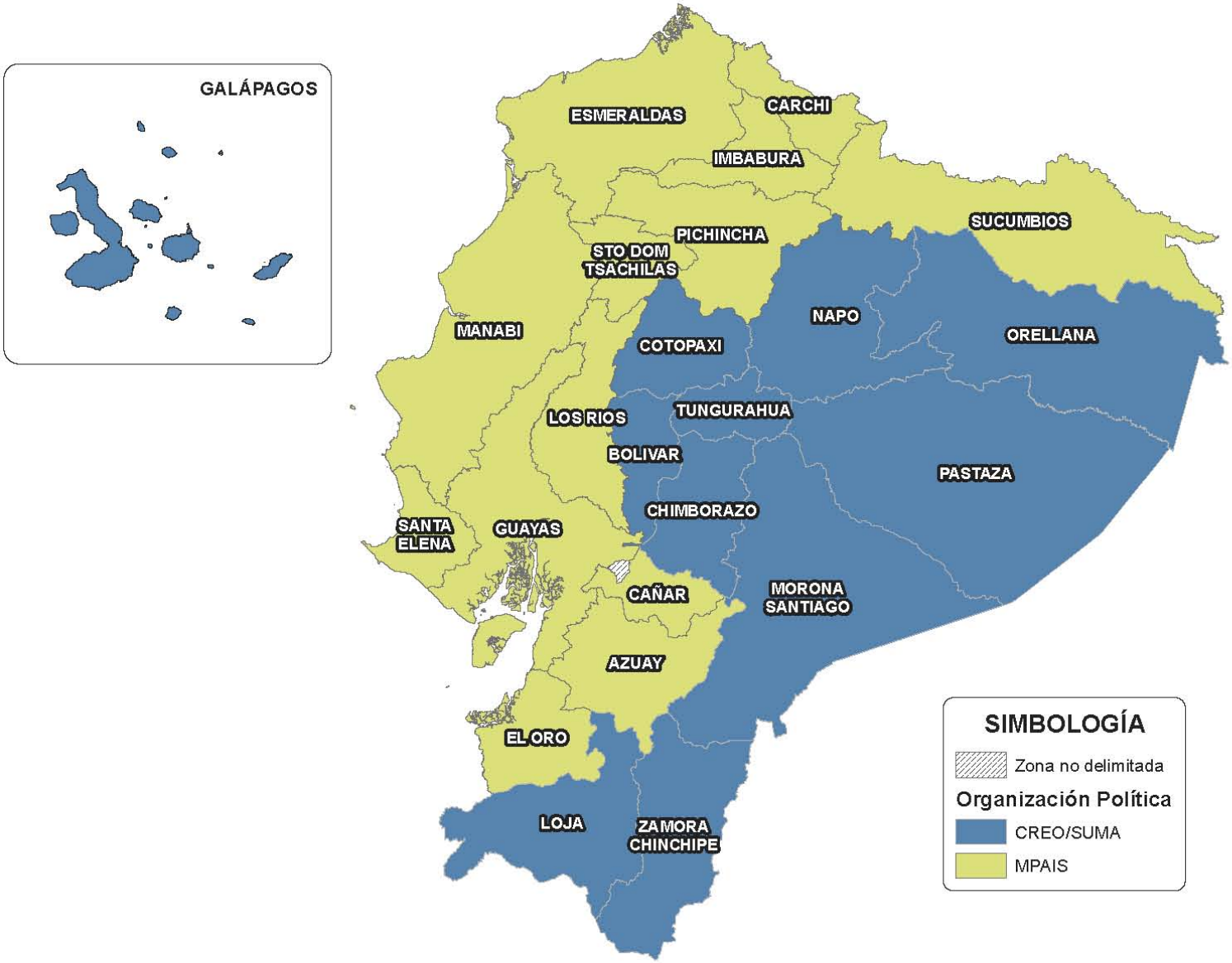

● ORGANIZACIÓN POLÍTICA MÁS VOTADA POR CANTÓN - PRIMERA VUELTA

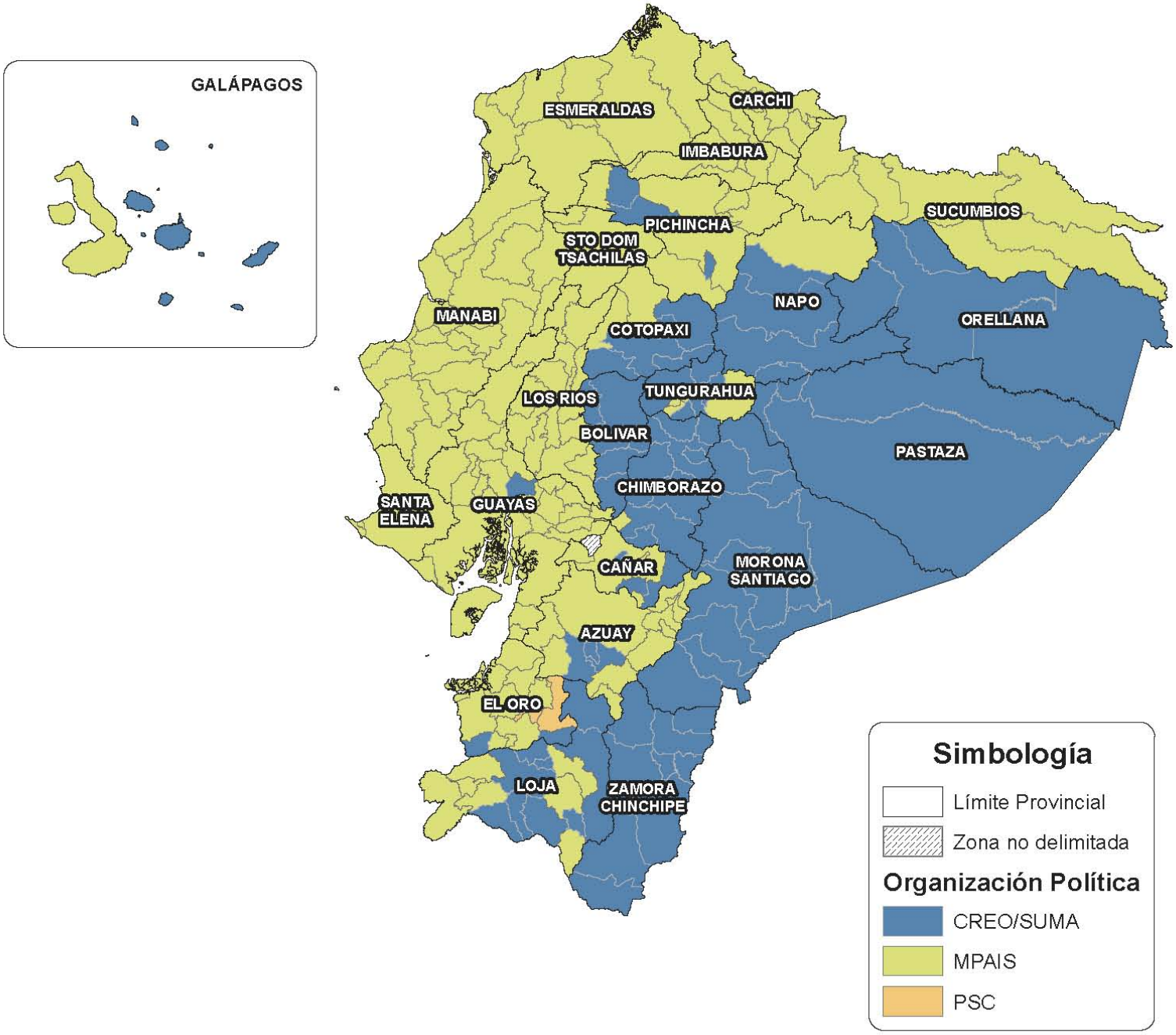

● ORGANIZACIÓN POLÍTICA MÁS VOTADA POR PARROQUIA - PRIMERA VUELTA

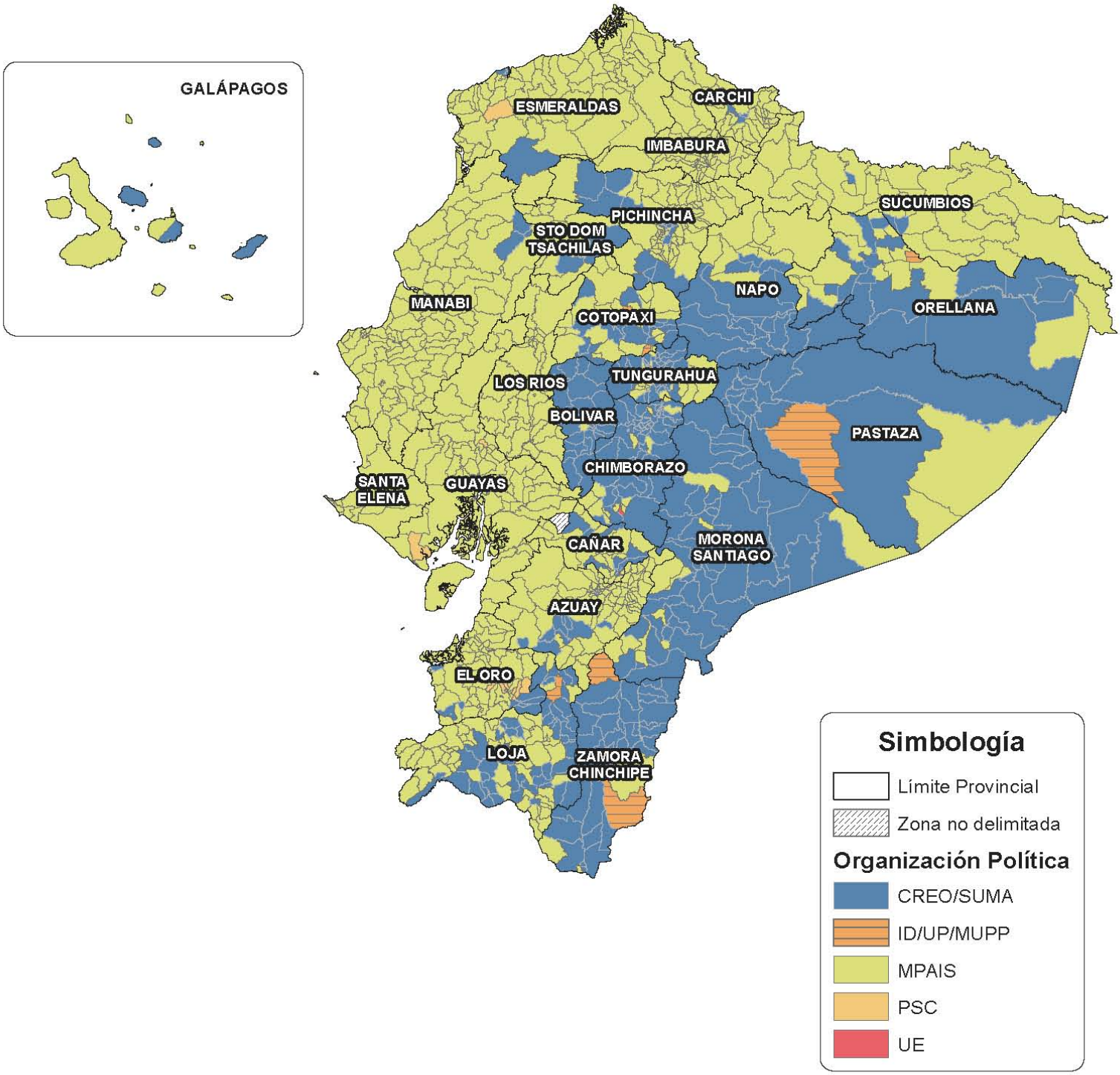

● RESULTADOS TERRITORIO NACIONAL Y DEL EXTERIOR - SEGUNDA VUELTA

ÁREA	TOTAL ELECTORES
Territorio nacional	12.438.447
América Latina, el Caribe y África	31.096
EE. UU. y Canadá	110.518
Europa, Asia y Oceanía	236.637
TOTAL ELECTORES	**12.816.698**

SEGUNDA VUELTA		
INFORMACIÓN	NÚMERO	PORCENTAJE
ELECTORES	12.816.698	100,00%
TOTAL SUFRAGANTES	10.636.008	82,99%
SUFRAGANTES QUE VOTARON EN BLANCO	69.436	0,65%
SUFRAGANTES QUE ANULARON SU VOTO	670.731	6,31%
NO SUFRAGARON	2.180.690	17,01%
JUNTAS	41.042	100,00%

* Fuente: CNE

RESULTADOS PORCENTUALES

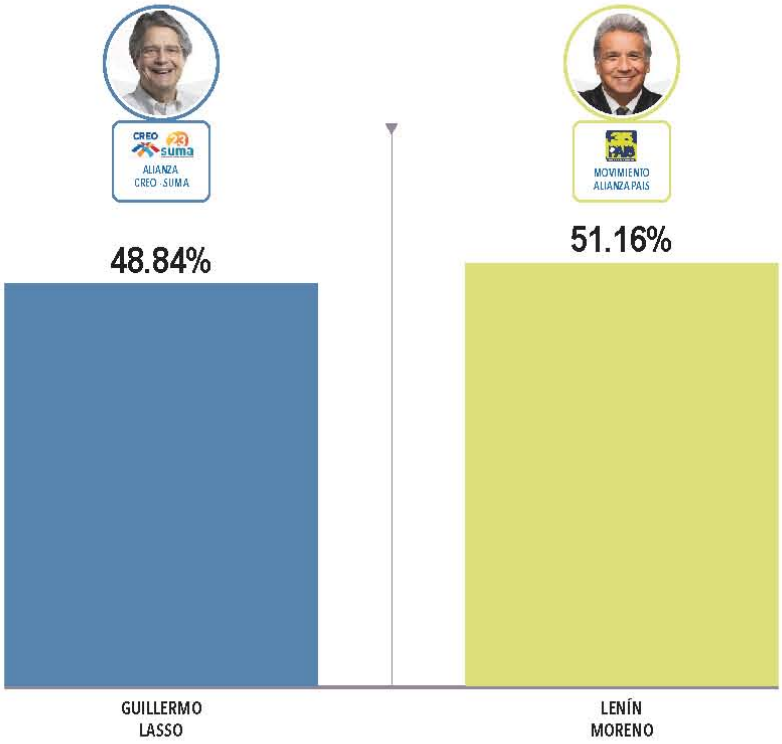

RESULTADOS DE PRESIDENTE Y VICEPRESIDENTE DE LA REPÚBLICA SEGUNDA VUELTA				
ORGANIZACIÓN POLÍTICA		NOMBRE	VOTOS VÁLIDOS	% VOTOS VÁLIDOS
● CREO/SUMA	LISTAS 21-23	GUILLERMO LASSO	4.833.389	48,84%
● MPAIS	LISTA 35	LENÍN MORENO GARCÉS	5.062.018	51,16%
VOTOS VÁLIDOS			9.895.407	100,00%

* Fuente: CNE

RESULTADOS TERRITORIO NACIONAL Y DEL EXTERIOR - SEGUNDA VUELTA

PROVINCIA	GUILLERMO LASSO	LENÍN MORENO GARCÉS	VOTOS VALIDOS	BLANCOS	NULOS	SUFRAGANTES	AUSENTISMO	ELECTORES
AZUAY	215.014	249.127	464.141	3.176	31.261	498.590	147.920	646.510
BOLÍVAR	85.944	45.270	131.214	1.030	11.152	143.402	21.964	165.366
CAÑAR	72.901	67.728	140.629	1.162	9.915	151.707	74.076	225.783
CARCHI	57.230	60.602	117.832	596	6.340	124.770	19.144	143.914
COTOPAXI	169.933	118.675	288.608	1.761	23.248	313.622	39.735	353.357
CHIMBORAZO	187.615	125.343	312.958	2.134	25.550	340.652	69.013	409.665
EL ORO	192.903	224.446	417.349	2.340	23.503	443.197	78.167	521.364
ESMERALDAS	135.902	158.593	294.495	3.119	23.972	321.595	69.297	390.892
GUAYAS	1.145.629	1.241.147	2.386.776	18.591	168.447	2.573.940	500.314	3.074.254
IMBABURA	126.495	157.175	283.670	1.817	21.968	307.466	52.557	360.023
LOJA	178.329	124.325	302.654	1.646	13.046	317.358	75.130	392.488
LOS RÍOS	211.827	305.184	517.011	5.894	44.461	567.374	69.110	636.484
MANABÍ	318.754	642.213	960.967	10.279	73.142	1.044.407	148.170	1.192.577
MORONA SANTIAGO	60.148	32.100	92.248	527	4.151	96.929	26.499	123.428
NAPO	47.204	23.434	70.638	225	2.528	73.395	8.700	82.095
PASTAZA	35.270	20.127	55.397	224	2.727	58.347	11.309	69.656
PICHINCHA	933.853	854.581	1.788.434	6.534	106.611	1.901.728	352.585	2.254.313
TUNGURAHUA	217.770	139.694	357.464	1.661	22.733	381.869	67.606	449.475
ZAMORA CHINCHIPE	39.803	23.716	63.519	296	2.001	65.819	13.608	79.427
GALÁPAGOS	8.461	5.480	13.941	59	649	14.650	5.546	20.196
SUCUMBÍOS	54.687	55.796	110.483	684	6.771	117.944	19.481	137.425
ORELLANA	50.414	40.106	90.520	480	5.389	96.391	12.505	108.896
STO DGO TSÁCHILAS	137.940	152.147	290.087	1.948	17.987	310.032	51.630	361.662
SANTA ELENA	81.785	126.720	208.505	1.867	12.014	222.391	16.806	239.197
Total Territorio Nacional	4.765.811	4.993.729	9.759.540	68.050	659.566	10.487.575	1.950.872	12.438.447
EUROPA, ASIA Y OCEANÍA	40.978	48.138	89.116	1.165	9.044	99.336	137.301	236.637
EE.UU Y CANADÁ	18.926	14.547	33.473	166	1.466	35.109	75.409	110.518
AMÉRICA LATINA, EL CARIBE Y ÁFRICA	7.674	5.604	13.278	55	655	13.988	17.108	31.096
Total Exterior	67.578	68.289	135.867	1.386	11.165	148.433	229.818	378.251
TOTAL GENERAL	4.833.389	5.062.018	9.895.407	69.436	670.731	10.636.008	2.180.690	12.816.698

● ORGANIZACIÓN POLÍTICA MÁS VOTADA POR PROVINCIA – SEGUNDA VUELTA

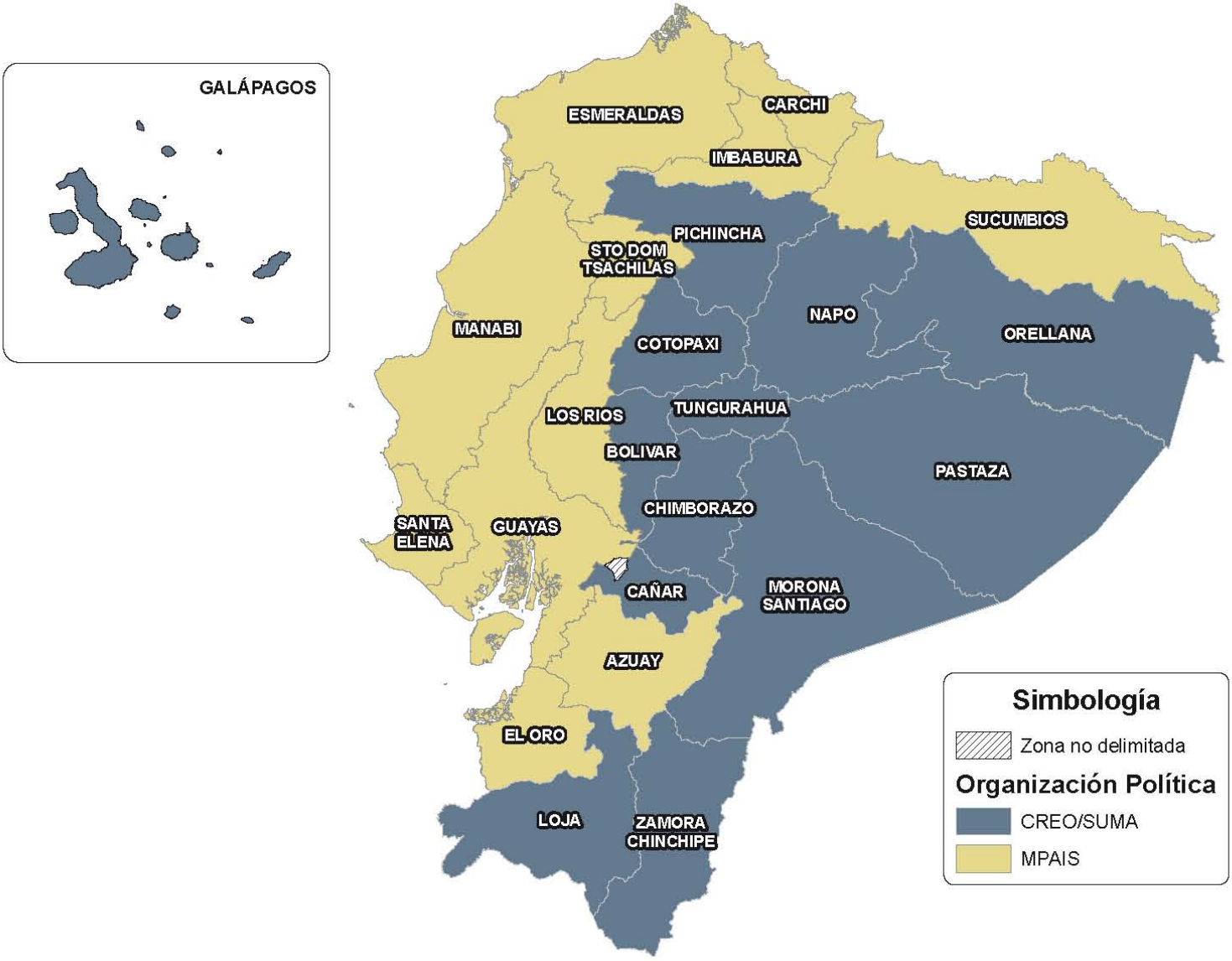

● ORGANIZACIÓN POLÍTICA MÁS VOTADA POR CANTÓN – SEGUNDA VUELTA

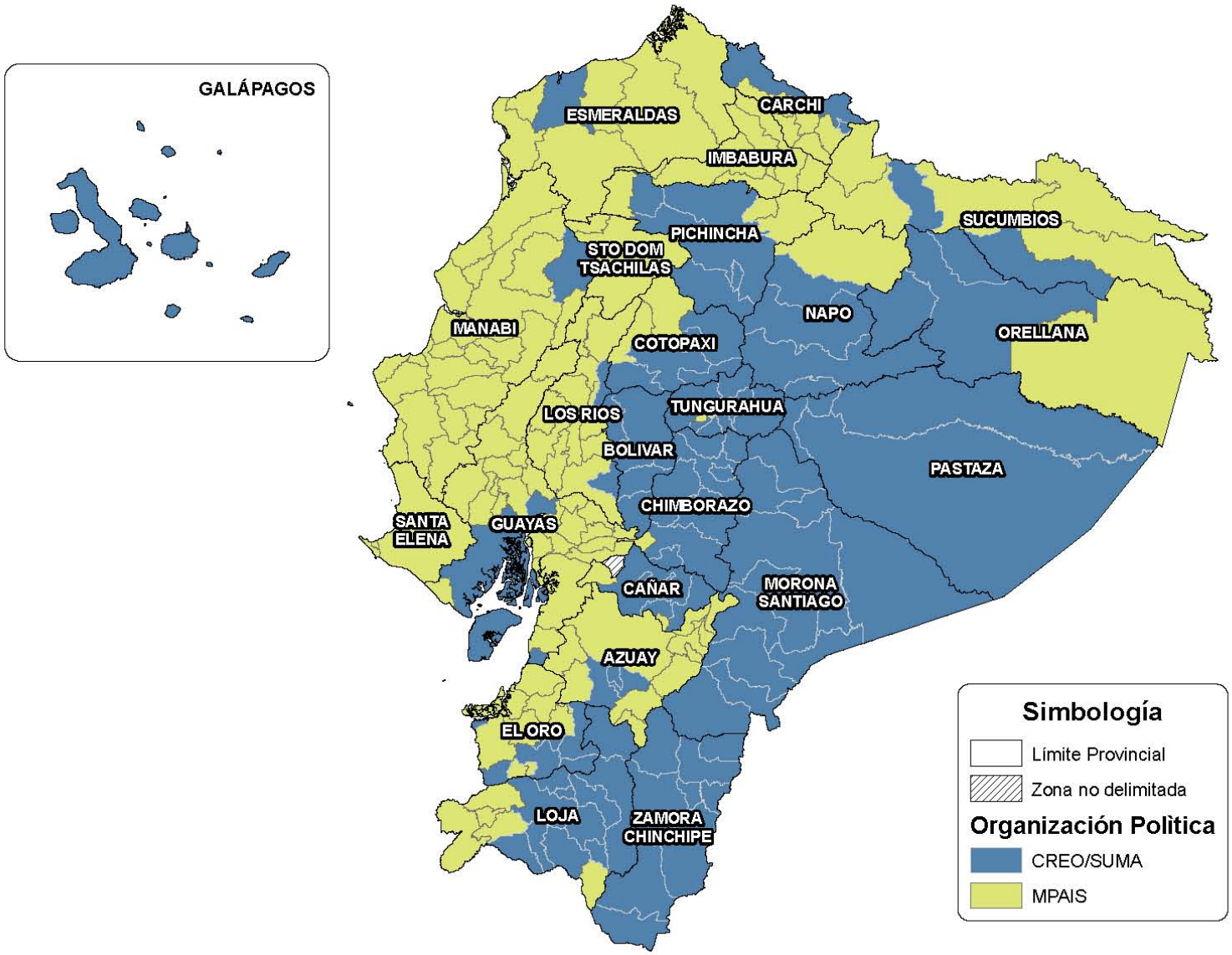

● ORGANIZACIÓN POLÍTICA MÁS VOTADA POR PARROQUIA – SEGUNDA VUELTA

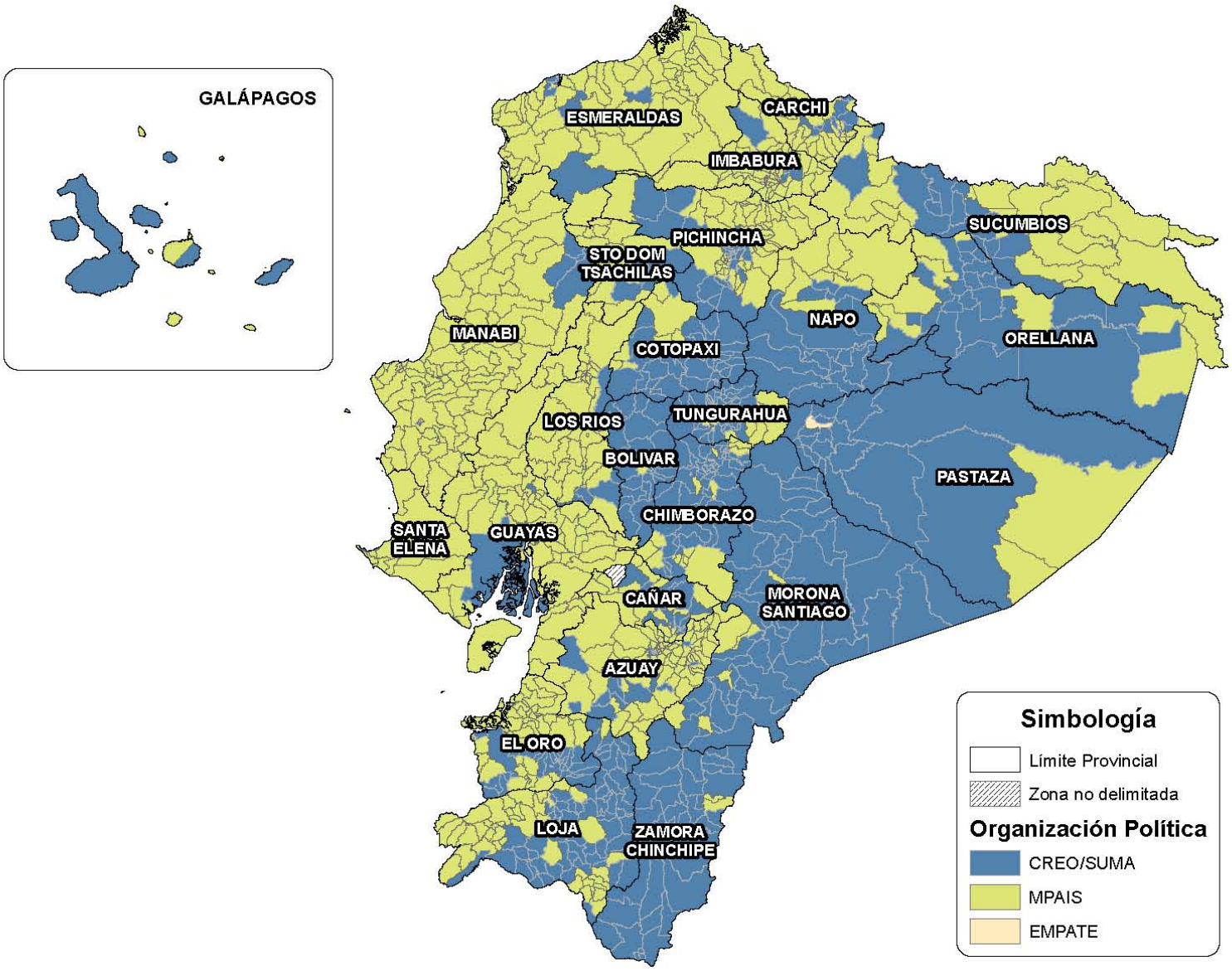

ESTADÍSTICAS DE ELECCIONES GENERALES

ELECTORES

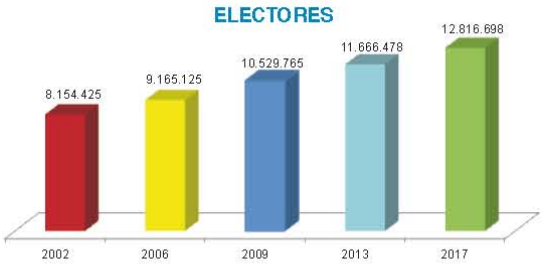

SUFRAGANTES

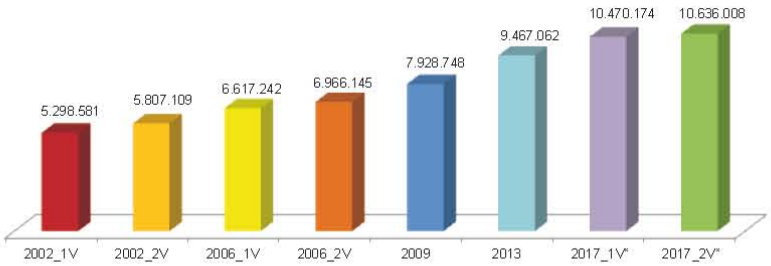

PARTICIPACIÓN

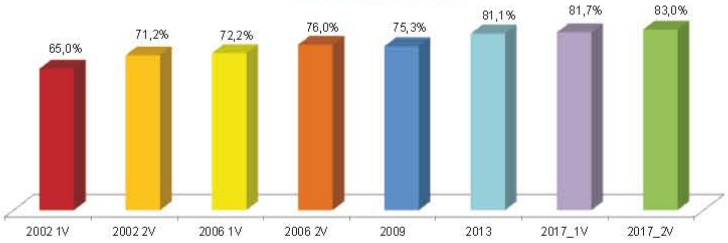

AUSENTISMO

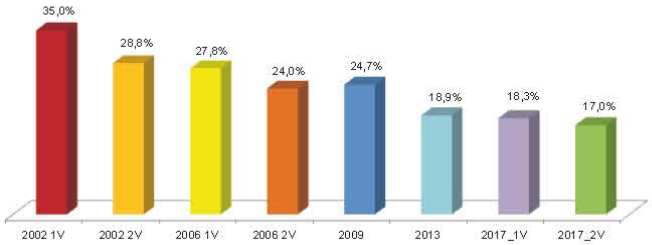

VOTOS BLANCOS

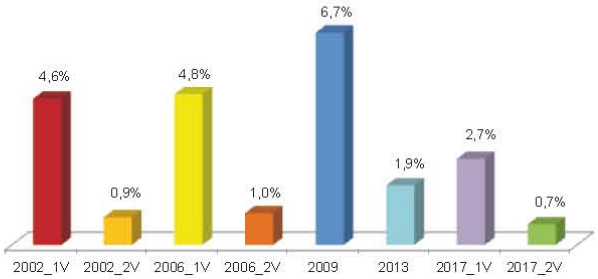

VOTOS NULOS

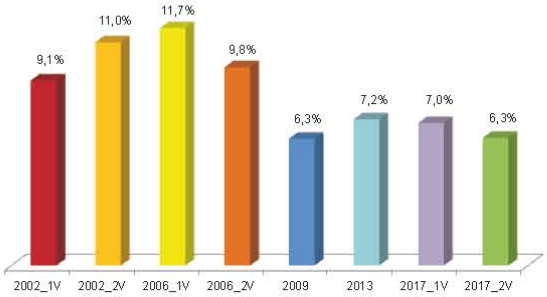

*1V: PRIMERA VUELTA
*2V: SEGUNDA VUELTA

MAPA DE DIGNIDADES QUE SE ELIGIERON EN LAS ELECCIONES GENERALES DEL 19 DE FEBRERO DE 2017

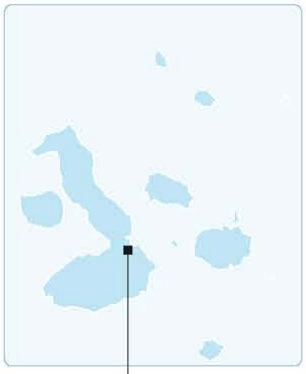

PROVINCIA	Nº ASAMBLEÍSTAS
GALÁPAGOS	2

PROVINCIA	Nº ASAMBLEÍSTAS
ESMERALDAS	4

PROVINCIA	Nº ASAMBLEÍSTAS
PICHINCHA	**16**
CIRCUNS. Nº1	4
CIRCUNS. Nº2	5
CIRCUNS. Nº3	4
RESTO DE PICHINCHA	3

PROVINCIA	Nº ASAMBLEÍSTAS
STO. DGO. TSÁCHILAS	4

PROVINCIA	Nº ASAMBLEÍSTAS
MANABÍ	**9**
CIRCUNS. NORTE	4
CIRCUNS. SUR	5

PROVINCIA	Nº ASAMBLEÍSTAS
GUAYAS	**20**
CIRCUNS. Nº1	5
CIRCUNS. Nº2	5
CIRCUNS. Nº3	5
CIRCUNS. Nº4	5

PROVINCIA	Nº ASAMBLEÍSTAS
SANTA ELENA	3

PROVINCIA	Nº ASAMBLEÍSTAS
LOS RÍOS	6

PROVINCIA	Nº ASAMBLEÍSTAS
BOLÍVAR	3

PROVINCIA	Nº ASAMBLEÍSTAS
CARCHI	3

PROVINCIA	Nº ASAMBLEÍSTAS
IMBABURA	4

PROVINCIA	Nº ASAMBLEÍSTAS
SUCUMBÍOS	3

PROVINCIA	Nº ASAMBLEÍSTAS
NAPO	2

PROVINCIA	Nº ASAMBLEÍSTAS
ORELLANA	2

PROVINCIA	Nº ASAMBLEÍSTAS
COTOPAXI	4

PROVINCIA	Nº ASAMBLEÍSTAS
TUNGURAHUA	4

PROVINCIA	Nº ASAMBLEÍSTAS
PASTAZA	2

PROVINCIA	Nº ASAMBLEÍSTAS
CHIMBORAZO	4

PROVINCIA	Nº ASAMBLEÍSTAS
MORONA S.	2

PROVINCIA	Nº ASAMBLEÍSTAS
CAÑAR	3

PROVINCIA	Nº ASAMBLEÍSTAS
AZUAY	5

PROVINCIA	Nº ASAMBLEÍSTAS
ZAMORA CH.	2

PROVINCIA	Nº ASAMBLEÍSTAS
EL ORO	5

PROVINCIA	Nº ASAMBLEÍSTAS
LOJA	4

DIGNIDADES	Nº DIGNIDADES
PRESIDENTE Y VICEPRESIDENTE	1
ASAMBLEÍSTAS NACIONALES	15
REP. AL PARLAMENTO ANDINO	5

ASAMBLEÍSTAS PROVINCIALES	
TOTAL	**116**

ASAMBLEÍSTAS A ELEGIRSE EN EL EXTRANJERO

EXTRANJERO	Nº ASAMBLEÍSTAS
AMÉRICA LATINA, EL CARIBE Y ÁFRICA	2
EE.UU. Y CANADÁ	2
EUROPA, ASIA Y OCEANÍA	2
TOTAL	**6**

LISTADO DE DIGNIDADES: ASAMBLEÍSTAS NACIONALES Y PROVINCIALES SEGÚN ORGANIZACIONES POLÍTICAS

SIGLAS	NOMBRE DE LA ORGANIZACIÓN POLÍTICA	LISTA	ASAMBLEÍSTAS NACIONALES	ASAMBLEÍSTAS PROVINCIALES	ASAMBLEÍSTAS EXTERIOR	TOTAL	TOTAL ORGANIZACIÓN POLÍTICA + ALIANZA
• MPAIS	• MOVIMIENTO ALIANZA PAIS, PATRIA ALTIVA I SOBERANA	35	7	39	4	50	74
• MPAIS/MPUP	• MOVIMIENTO ALIANZA PAIS LISTAS 35 Y EL MOVIMIENTO UNIDAD PRIMERO LISTAS 65	35-65		8		8	
• MPAIS/PSE	• ACUERDO MOVIMIENTO ALIANZA PAIS - PARTIDO SOCIALISTA ECUATORIANO	35-17		7		7	
• MPAIS/MUPP	• ALIANZA 35-18 CHIMBORAZO	35-18		2		2	
• MPAIS/ARE	• ALIANZA MOVIMIENTO PATRIA ALTIVA I SOBERANA PAIS LISTA 35 Y MOVIMIENTO ACCION REGIONAL POR LA EQUIDAD ARE LISTA 61	35-61		2		2	
• MPAIS/MAR	• ALIANZA PAIS MAR	35-70		2		2	
• MPAIS/MPFDLC	• MOVIMIENTO ALIANZA PAIS - FRENTE DE LUCHA CIUDADANA	35-62		2		2	
• MPAIS/MDP	• ALIANZA LISTAS 35-62	35-62		1		1	
• CREO	• MOVIMIENTO CREO, CREANDO OPORTUNIDADES	21		1	1	2	32
• CREO/SUMA	• ALIANZA CREO - SUMA	21-23	3	21	1	25	
• CREO/SUMA/MPDR	• CREO - SUMA - PARTICIPA	21-23-62		2		2	
• CREO/SI ARI	• ALIANZA POR LA INTEGRACIÓN BOLIVARENSE	21-100		1		1	
• CREO/SUMA/MPAT	• ALIANZA CREO SUMA ALIANZA TSACHILA	21-23-62		1		1	
• CREO/MAY	• ALIANZA CREO-AMAUTA YUYAY	21-66		1		1	
• SUMA	• MOVIMIENTO SOCIEDAD UNIDA MAS ACCION, SUMA	23		1		1	2
• SUMA/MPPC	• ALIANZA SUMA - CAMBIO	23-62		1		1	
• PSC	• PARTIDO SOCIAL CRISTIANO	6	3	4		7	15
• PSC/MMDG	• PSC 6 - MADERA DE GUERRERO	6-75		7		7	
• PSC/MTC	• ALIANZA PSC-TIEMPO DE CAMBIO	6-61		1		1	
• MUPP	• MOVIMIENTO DE UNIDAD PLURINACIONAL PACHAKUTIK	18		4		4	4
• ID	• IZQUIERDA DEMOCRÁTICA	12	1	1		2	4
• ID/MUPP	• ACUERDO PROVINCIAL POR EL CAMBIO ZAMORA CHINCHIPE	12-18		1		1	
• ID/IDC	• IZQUIERDA DEMOCRATICA-INTEGRACION DEMOCRATICA	12-65		1		1	
• PSP	• PARTIDO SOCIEDAD PATRIOTICA "21 DE ENERO"	3		2		2	2
• MUPP	• MOVIMIENTO POLÍTICO UNIDOS POR PASTAZA	61		1		1	1
• MSCDC	• SOCIAL CONSERVADOR DEL CARCHI	63		1		1	1
• MPCNG	• MOVIMIENTO PENINSULAR CREYENDO EN NUESTRA GENTE	61		1		1	1
• FE	• FUERZA EC	10	1			1	1
TOTAL			15	116	6	137	137

MOVIMIENTO ALIANZA PAIS, PATRIA ALTIVA I SOBERANA

ASAMBLEÍSTAS	MPAIS	MPAIS/ MPUP	MPAIS/PSE	MPAIS/ MUPP	MPAIS/ ARE	MPAIS/ MAR	MPAIS/ MPFDLC	MPAIS/ MDP	TOTAL ORGANIZACIÓN POLÍTICA + ALIANZA
• NACIONALES	7								74
• PROVINCIALES	39	8	7	2	2	2	2	1	
• EXTERIOR	4								

• MOVIMIENTO CREO, CREANDO OPORTUNIDADES

ASAMBLEÍSTAS	CREO	CREO/SUMA	CREO/ SUMA/ MPDR	CREO/ SI ARI	CREO/ SUMA/ MPAT	CREO/ MAY	TOTAL ORGANIZACIÓN POLÍTICA + ALIANZA
• NACIONALES		3					32
• PROVINCIALES	1	21	2	1	1	1	
• EXTERIOR	1	1					

LISTADO DE DIGNIDADES: ASAMBLEÍSTAS NACIONALES Y PROVINCIALES SEGÚN ORGANIZACIONES POLÍTICAS

MOVIMIENTO SOCIEDAD UNIDA MÁS ACCION, SUMA

ASAMBLEÍSTAS	SUMA	SUMA/MPPC	TOTAL ORGANIZACIÓN POLÍTICA + ALIANZA
NACIONALES			2
PROVINCIALES	1	1	
EXTERIOR			

PARTIDO SOCIAL CRISTIANO

ASAMBLEÍSTAS	PSC	PSC/MMDG	PSC/MTC	TOTAL ORGANIZACIÓN POLÍTICA + ALIANZA
NACIONALES	3			15
PROVINCIALES	4	7	1	
EXTERIOR				

MOVIMIENTO DE UNIDAD PLURINACIONAL PACHAKUTIK

ASAMBLEÍSTAS	MUPP	TOTAL ORGANIZACIÓN POLÍTICA + ALIANZA
NACIONALES		4
PROVINCIALES	4	
EXTERIOR		

IZQUIERDA DEMOCRÁTICA

ASAMBLEÍSTAS	ID	ID/MUPP	ID/ADC	TOTAL ORGANIZACIÓN POLÍTICA + ALIANZA
NACIONALES	1			4
PROVINCIALES	1	1	1	
EXTERIOR				

PARTIDO SOCIEDAD PATRIÓTICA "21 DE ENERO"

ASAMBLEÍSTAS	PSP	TOTAL ORGANIZACIÓN POLÍTICA + ALIANZA
NACIONALES		2
PROVINCIALES	2	
EXTERIOR		

MOVIMIENTO POLÍTICO UNIDOS POR PASTAZA

ASAMBLEÍSTAS	MUPP	TOTAL ORGANIZACIÓN POLÍTICA + ALIANZA
NACIONALES		1
PROVINCIALES	1	
EXTERIOR		

SOCIAL CONSERVADOR DEL CARCHI

ASAMBLEÍSTAS	MSCDC	TOTAL ORGANIZACIÓN POLÍTICA + ALIANZA
NACIONALES		1
PROVINCIALES	1	
EXTERIOR		

MOVIMIENTO PENINSULAR CREYENDO EN NUESTRA GENTE

ASAMBLEÍSTAS	MPCNG	TOTAL ORGANIZACIÓN POLÍTICA + ALIANZA
NACIONALES		1
PROVINCIALES	1	
EXTERIOR		

FUERZA.EC

ASAMBLEÍSTAS	FE	TOTAL ORGANIZACIÓN POLÍTICA + ALIANZA
NACIONALES	1	1
PROVINCIALES		
EXTERIOR		

TOTAL ASAMBLEÍSTAS NACIONALES, PROVINCIALES Y DEL EXTERIOR

ASAMBLEÍSTAS	TOTAL	TOTAL ORGANIZACIÓN POLÍTICA + ALIANZA
NACIONALES	15	137
PROVINCIALES	116	
EXTERIOR	6	

TOTAL REPRESENTANTES AL PARLAMENTO ANDINO

TOTAL	5

• CONFORMACIÓN DE LA ASAMBLEA NACIONAL 2017 - 2021

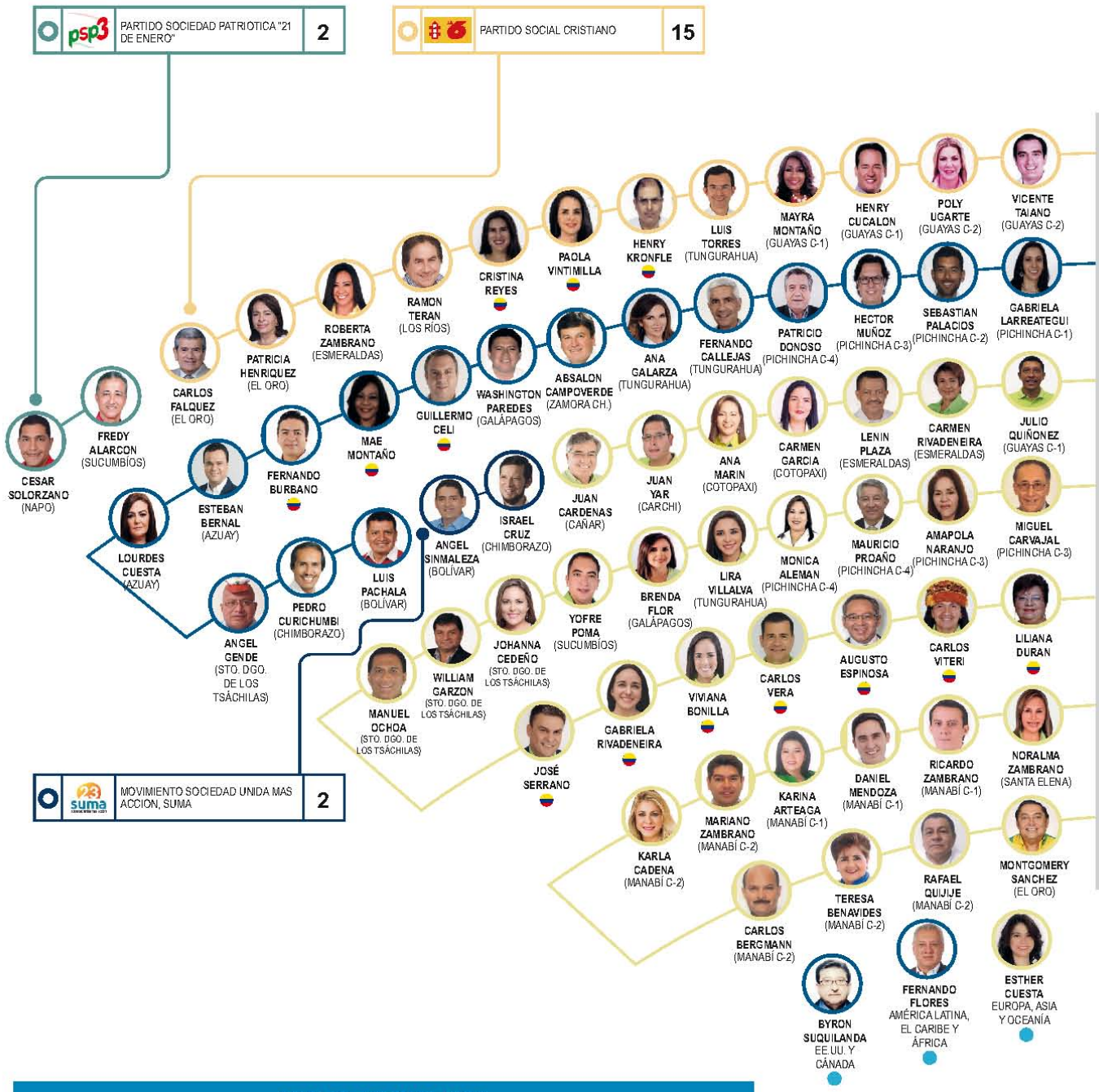

TOTAL DE ASAMBLEÍSTAS

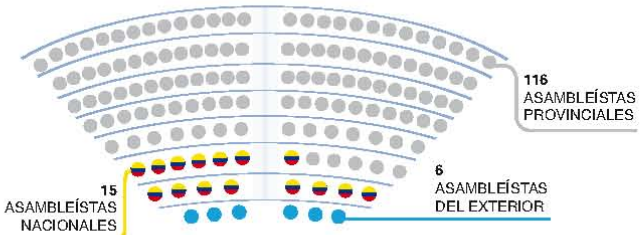

TOTAL:

137

ASAMBLEÍSTAS

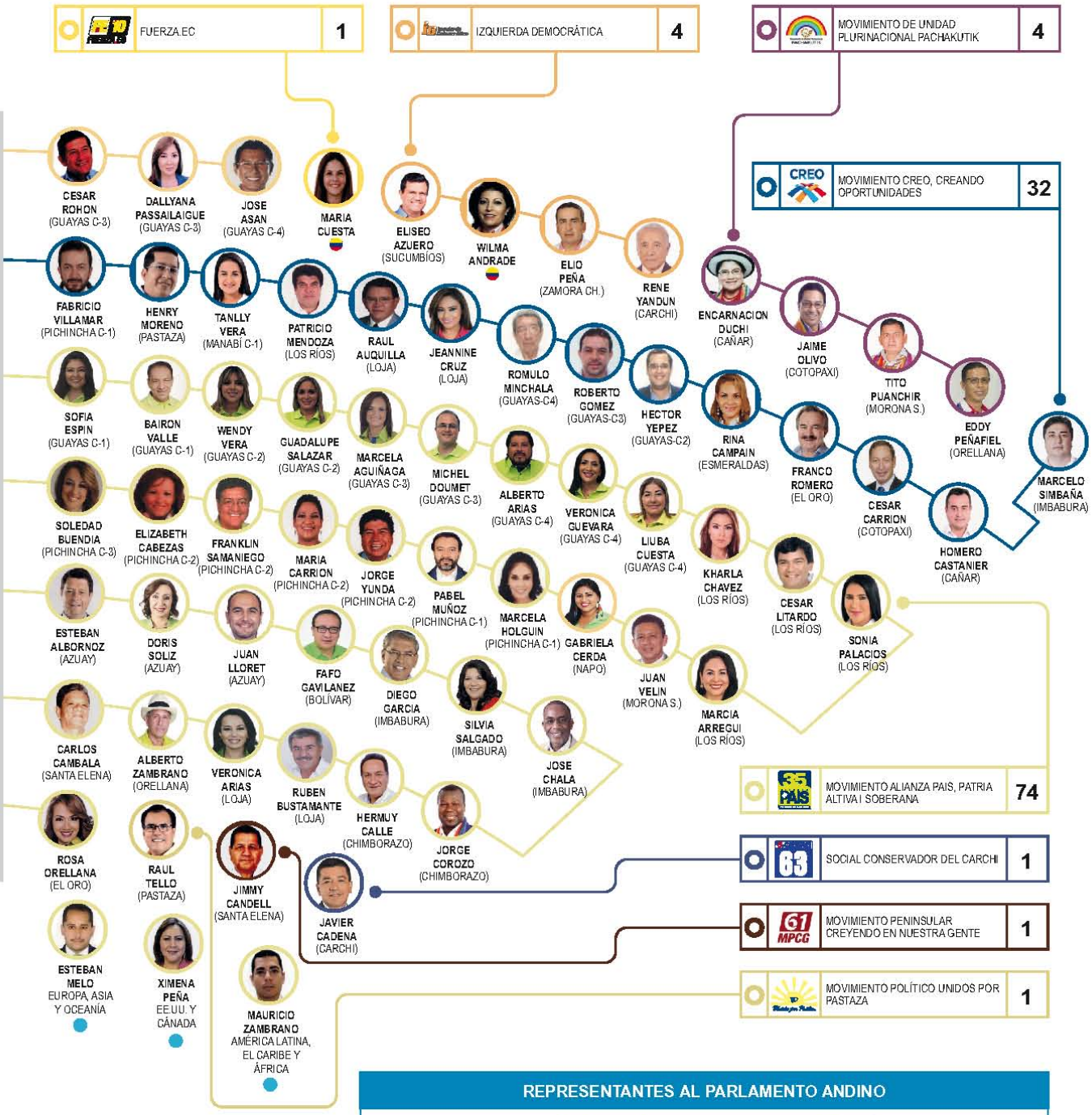

REPRESENTANTES AL PARLAMENTO ANDINO

LISTADO DE ASAMBLEÍSTAS NACIONALES

ESCAÑO	PARTIDOS	SIGLAS	LISTA	ORDEN EN LA LISTA	NOMBRE	VOTOS INDIVIDUALES	VOTOS JUNTAS HOMBRES	VOTOS JUNTAS MUJERES	FOTO
1	MOVIMIENTO ALIANZA PAIS, PATRIA ALTIVA I SOBERANA	MPAIS	35	1	JOSÉ SERRANO SALGADO	3.066.768	1.495.482	1.571.286	
2	MOVIMIENTO ALIANZA PAIS, PATRIA ALTIVA I SOBERANA	MPAIS	35	2	GABRIELA RIVADENEIRA BURBANO	2.775.474	1.350.947	1.424.527	
3	MOVIMIENTO ALIANZA PAIS, PATRIA ALTIVA I SOBERANA	MPAIS	35	4	VIVIANA BONILLA	2.762.439	1.344.218	1.418.221	
4	MOVIMIENTO ALIANZA PAIS, PATRIA ALTIVA I SOBERANA	MPAIS	35	3	CARLOS VERA RODRIGUEZ	2.715.418	1.328.641	1.386.777	
5	MOVIMIENTO ALIANZA PAIS, PATRIA ALTIVA I SOBERANA	MPAIS	35	5	AUGUSTO ESPINOSA	2.682.929	1.311.412	1.371.517	
6	MOVIMIENTO ALIANZA PAIS, PATRIA ALTIVA I SOBERANA	MPAIS	35	7	CARLOS VITERI GUALINGA	2.659.492	1.300.578	1.358.914	
7	MOVIMIENTO ALIANZA PAIS, PATRIA ALTIVA I SOBERANA	MPAIS	35	6	LILIANA DURAN AGUILAR	2.636.158	1.285.998	1.350.160	
8	ALIANZA CREO - SUMA	CREO/ SUMA	21-23	1	GUILLERMO CELI	1.578.121	782.364	795.757	
9	ALIANZA CREO - SUMA	CREO/ SUMA	21-23	2	MAE MONTAÑO	1.451.478	716.899	734.579	
10	ALIANZA CREO - SUMA	CREO/ SUMA	21-23	3	FERNANDO BURBANO	1.428.263	707.647	720.616	
11	PARTIDO SOCIAL CRISTIANO	PSC	6	1	CRISTINA REYES HIDALGO	1.321.259	594.682	726.577	
12	PARTIDO SOCIAL CRISTIANO	PSC	6	3	PAOLA VINTIMILLA MOSCOSO	1.182.284	526.936	655.348	
13	PARTIDO SOCIAL CRISTIANO	PSC	6	2	HENRY KRONFLE KOZHAYA	1.126.152	506.797	619.355	
14	FUERZA EC	FE	10	1	MARIA MERCEDES CUESTA	475.178	206.107	269.071	
15	IZQUIERDA DEMOCRÁTICA	ID	12	1	WILMA ANDRADE	362.286	182.833	179.453	

LISTADO DE ASAMBLEÍSTAS PROVINCIALES

PROVINCIA	CIRCUNSCRIPCIÓN	ESCAÑO	PARTIDOS	SIGLAS	LISTA	ORDEN EN LA LISTA	NOMBRE	VOTOS INDIVIDUALES	VOTOS JUNTAS HOMBRES	VOTOS JUNTAS MUJERES	FOTO
AZUAY		1	ACUERDO MOVIMIENTO ALIANZA PAIS - PARTIDO SOCIALISTA ECUATORIANO	MPAIS/PSE	35-17	1	ESTEBAN ALBORNOZ VINTIMILLA	164.082	75.214	88.868	
AZUAY		2	ACUERDO MOVIMIENTO ALIANZA PAIS - PARTIDO SOCIALISTA ECUATORIANO	MPAIS/PSE	35-17	2	DORIS SOLIZ CARRION	151.902	68.519	83.383	
AZUAY		3	ACUERDO MOVIMIENTO ALIANZA PAIS - PARTIDO SOCIALISTA ECUATORIANO	MPAIS/PSE	35-17	3	JUAN CRISTOBAL LLORET	146.887	67.164	79.723	
AZUAY		4	CREO - SUMA - PARTICIPA	CREO/ SUMA/ MPDR	21-23-62	1	ESTEBAN BERNAL	105.172	50.153	55.019	
AZUAY		5	CREO - SUMA - PARTICIPA	CREO/ SUMA/ MPDR	21-23-62	2	LOURDES CUESTA ORELLANA	90.694	42.873	47.821	
BOLÍVAR		1	MOVIMIENTO SOCIEDAD UNIDA MAS ACCION, SUMA	SUMA	23	1	ANGEL SINMALEZA	24.779	12.487	12.292	
BOLÍVAR		2	ALIANZA POR LA INTEGRACIÓN BOLIVARENSE	CREO/SI ARI	21-100	1	LUIS PACHALA	24.464	12.489	11.975	
BOLÍVAR		3	ACUERDO MOVIMIENTO ALIANZA PAIS - PARTIDO SOCIALISTA ECUATORIANO	MPAIS/PSE	35-17	1	FAFO GAVILANEZ	18.683	8.852	9.831	

LISTADO DE ASAMBLEÍSTAS PROVINCIALES

PROVINCIA	CIRCUNSCRIPCIÓN	ESCAÑO	PARTIDOS	SIGLAS	LISTA	ORDEN EN LA LISTA	NOMBRE	VOTOS INDIVIDUALES	VOTOS JUNTAS HOMBRES	VOTOS JUNTAS MUJERES	FOTO
CAÑAR		1	ALIANZA CREO - SUMA	CREO/SUMA	21-23	1	HOMERO CASTANIER JARAMILLO	39.059	17.950	21.109	
CAÑAR		2	MOVIMIENTO ALIANZA PAIS, PATRIA ALTIVA I SOBERANA	MPAIS	35	1	JUAN CARDENAS	33.590	15.452	18.138	
CAÑAR		3	MOVIMIENTO DE UNIDAD PLURINACIONAL PACHAKUTIK	MUPP	18	1	ENCARNACION DUCHI GUAMAN	24.608	10.744	13.864	
CARCHI		1	SOCIAL CONSERVADOR DEL CARCHI	MSCDC	63	1	JAVIER CADENA HUERTAS	26.709	12.618	14.091	
CARCHI		2	MOVIMIENTO ALIANZA PAIS, PATRIA ALTIVA I SOBERANA	MPAIS	35	3	JUAN CARLOS YAR	22.682	10.766	11.916	
CARCHI		3	IZQUIERDA DEMOCRATICA-INTEGRACION DEMOCRATICA	ID/IDC	12-65	1	RENE YANDUN POZO	22.262	10.947	11.315	
CHIMBORAZO		1	ALIANZA CREO-AMAUTA YUYAY	CREO/MAY	21-66	1	PEDRO CURICHUMBI	67.728	35.097	32.631	
CHIMBORAZO		2	ALIANZA 35-18 CHIMBORAZO	MPAIS/ MUPP	35-18	3	JORGE COROZO AYOVI	58.937	30.393	28.544	
CHIMBORAZO		3	ALIANZA 35-18 CHIMBORAZO	MPAIS/ MUPP	35-18	1	HERMUY CALLE VERZOZI	57.036	27.701	29.335	
CHIMBORAZO		4	ALIANZA SUMA - CAMBIO	SUMA/MPPC	23-62	1	ISRAEL CRUZ PROAÑO	41.291	21.589	19.702	
COTOPAXI		1	MOVIMIENTO ALIANZA PAIS, PATRIA ALTIVA I SOBERANA	MPAIS	35	1	ANA BELEN MARIN	59.138	28.031	31.107	
COTOPAXI		2	MOVIMIENTO ALIANZA PAIS, PATRIA ALTIVA I SOBERANA	MPAIS	35	3	CARMEN GARCIA	46.650	22.562	24.088	
COTOPAXI		3	ALIANZA CREO - SUMA	CREO/SUMA	21-23	1	CESAR CARRION	43.269	21.739	21.530	
COTOPAXI		4	MOVIMIENTO DE UNIDAD PLURINACIONAL PACHAKUTIK	MUPP	18	1	JAIME OLIVO	30.282	15.328	14.954	
EL ORO		1	ALIANZA PAIS MAR	MPAIS/MAR	35-70	1	MONTGOMERY SANCHEZ REYES	151.361	76.568	74.793	
EL ORO		2	PARTIDO SOCIAL CRISTIANO	PSC	6	1	CARLOS FALQUEZ BATALLAS	138.152	67.011	71.141	
EL ORO		3	ALIANZA PAIS MAR	MPAIS/MAR	35-70	2	ROSA ORELLANA ROMAN	121.556	60.290	61.266	
EL ORO		4	PARTIDO SOCIAL CRISTIANO	PSC	6	2	PATRICIA HENRIQUEZ JAIME	86.440	39.155	47.285	
EL ORO		5	ALIANZA CREO - SUMA	CREO/SUMA	21-23	1	FRANCO ROMERO	59.582	30.638	28.944	
ESMERALDAS		1	MOVIMIENTO ALIANZA PAIS, PATRIA ALTIVA I SOBERANA	MPAIS	35	1	LENIN PLAZA CASTILLO	91.563	43.321	48.242	
ESMERALDAS		2	MOVIMIENTO ALIANZA PAIS, PATRIA ALTIVA I SOBERANA	MPAIS	35	2	CARMEN RIVADENEIRA BUSTOS	71.535	33.053	38.482	
ESMERALDAS		3	PARTIDO SOCIAL CRISTIANO	PSC	6	1	ROBERTA ZAMBRANO	53.971	23.849	30.122	
ESMERALDAS		4	ALIANZA CREO - SUMA	CREO/SUMA	21-23	1	RINA CAMPAIN BRAMBILLA	48.484	23.995	24.489	

LISTADO DE ASAMBLEÍSTAS PROVINCIALES

PROVINCIA	CIRCUNSCRIPCIÓN	ESCAÑO	PARTIDOS	SIGLAS	LISTA	ORDEN EN LA LISTA	NOMBRE	VOTOS INDIVIDUALES	VOTOS JUNTAS HOMBRES	VOTOS JUNTAS MUJERES	FOTO
GALÁPAGOS		1	ALIANZA CREO - SUMA	CREO/SUMA	21-23	1	WASHINGTON PAREDES	5.309	2.707	2.602	
GALÁPAGOS		2	MOVIMIENTO ALIANZA PAIS, PATRIA ALTIVA I SOBERANA	MPAIS	35	1	BRENDA FLOR GIL	4.039	2.099	1.940	
GUAYAS	1	1	MOVIMIENTO ALIANZA PAIS, PATRIA ALTIVA I SOBERANA	MPAIS	35	1	JULIO CESAR QUIÑONEZ OCAMPO	195.202	103.274	91.928	
GUAYAS	1	2	PSC 6 - MADERA DE GUERRERO	PSC/MMDG	6-75	2	MAYRA MONTAÑO GUISAMANO	178.224	80.035	98.189	
GUAYAS	1	3	MOVIMIENTO ALIANZA PAIS, PATRIA ALTIVA I SOBERANA	MPAIS	35	2	SOFIA ESPIN REYES	173.951	93.090	80.861	
GUAYAS	1	4	MOVIMIENTO ALIANZA PAIS, PATRIA ALTIVA I SOBERANA	MPAIS	35	3	BAIRON VALLE PINARGOTE	172.666	92.794	79.872	
GUAYAS	1	5	PSC 6 - MADERA DE GUERRERO	PSC/MMDG	6-75	1	HENRY CUCALON CAMACHO	160.823	73.515	87.308	
GUAYAS	2	1	MOVIMIENTO ALIANZA PAIS, PATRIA ALTIVA I SOBERANA	MPAIS	35	1	WENDY VERA FLORES	181.165	89.557	91.608	
GUAYAS	2	2	MOVIMIENTO ALIANZA PAIS, PATRIA ALTIVA I SOBERANA	MPAIS	35	3	GUADALUPE SALAZAR CEDEÑO	166.387	83.513	82.874	
GUAYAS	2	3	PSC 6 - MADERA DE GUERRERO	PSC/MMDG	6-75	1	POLY UGARTE	161.114	69.725	91.389	
GUAYAS	2	4	PSC 6 - MADERA DE GUERRERO	PSC/MMDG	6-75	2	VICENTE TAIANO BASANTE	142.111	63.890	78.221	
GUAYAS	2	5	ALIANZA CREO - SUMA	CREO/SUMA	21-23	1	HECTOR YEPEZ	68.516	35.094	33.422	
GUAYAS	3	1	PSC 6 - MADERA DE GUERRERO	PSC/MMDG	6-75	1	CESAR ROHON HERVAS	183.448	83.900	99.548	
GUAYAS	3	2	PSC 6 - MADERA DE GUERRERO	PSC/MMDG	6-75	2	DALLYANA PASSAILAIGUE	178.173	80.767	97.406	
GUAYAS	3	3	MOVIMIENTO ALIANZA PAIS, PATRIA ALTIVA I SOBERANA	MPAIS	35	1	MARCELA AGUIÑAGA VALLEJO	177.544	92.622	84.922	
GUAYAS	3	4	MOVIMIENTO ALIANZA PAIS, PATRIA ALTIVA I SOBERANA	MPAIS	35	2	MICHEL DOUMET CHEDRAUI	166.493	87.818	78.675	
GUAYAS	3	5	ALIANZA CREO - SUMA	CREO/SUMA	21-23	1	ROBERTO GOMEZ ALCIVAR	86.145	42.215	43.930	
GUAYAS	4	1	MOVIMIENTO ALIANZA PAIS, PATRIA ALTIVA I SOBERANA	MPAIS	35	1	ALBERTO ARIAS RAMIREZ	196.494	97.861	98.633	
GUAYAS	4	2	MOVIMIENTO ALIANZA PAIS, PATRIA ALTIVA I SOBERANA	MPAIS	35	2	VERONICA GUEVARA VILLACRES	190.243	92.840	97.403	
GUAYAS	4	3	MOVIMIENTO ALIANZA PAIS, PATRIA ALTIVA I SOBERANA	MPAIS	35	4	LIUBA CUESTA RIOS	183.236	89.481	93.755	
GUAYAS	4	4	PSC 6 - MADERA DE GUERRERO	PSC/MMDG	6-75	1	JOSE ASAN	93.943	44.992	48.951	
GUAYAS	4	5	ALIANZA CREO - SUMA	CREO/SUMA	21-23	1	ROMULO MINCHALA	74.846	38.437	36.409	

LISTADO DE ASAMBLEÍSTAS PROVINCIALES

PROVINCIA	CIRCUNSCRIPCIÓN	ESCAÑO	PARTIDOS	SIGLAS	LISTA	ORDEN EN LA LISTA	NOMBRE	VOTOS INDIVIDUALES	VOTOS JUNTAS HOMBRES	VOTOS JUNTAS MUJERES	FOTO
IMBABURA		1	ACUERDO MOVIMIENTO ALIANZA PAIS - PARTIDO SOCIALISTA ECUATORIANO	MPAIS/PSE	35-17	1	DIEGO GARCIA POZO	90.803	43.083	47.720	
IMBABURA		2	ACUERDO MOVIMIENTO ALIANZA PAIS - PARTIDO SOCIALISTA ECUATORIANO	MPAIS/PSE	35-17	2	SILVIA SALGADO ANDRADE	80.453	37.338	43.115	
IMBABURA		3	ACUERDO MOVIMIENTO ALIANZA PAIS - PARTIDO SOCIALISTA ECUATORIANO	MPAIS/PSE	35-17	3	JOSE CHALA CRUZ	75.070	35.654	39.416	
IMBABURA		4	MOVIMIENTO CREO, CREANDO OPORTUNIDADES	CREO	21	1	MARCELO SIMBAÑA	30.361	15.288	15.073	
LOJA		1	ALIANZA CREO - SUMA	CREO/SUMA	21-23	2	JEANNINE CRUZ	106.468	51.843	54.625	
LOJA		2	ALIANZA CREO - SUMA	CREO/SUMA	21-23	1	RAUL AUQUILLA	85.851	42.481	43.370	
LOJA		3	ALIANZA MOVIMIENTO PATRIA ALTIVA I SOBERANA PAIS LISTA 35 Y MOVIMIENTO ACCION REGIONAL POR LA EQUIDAD ARE LISTA 61	MPAIS/ARE	35-61	1	RUBEN BUSTAMANTE MONTEROS	76.456	37.144	39.312	
LOJA		4	ALIANZA MOVIMIENTO PATRIA ALTIVA I SOBERANA PAIS LISTA 35 Y MOVIMIENTO ACCION REGIONAL POR LA EQUIDAD ARE LISTA 61	MPAIS/ARE	35-61	2	VERONICA ARIAS	71.785	33.694	38.091	
LOS RÍOS		1	MOVIMIENTO ALIANZA PAIS, PATRIA ALTIVA I SOBERANA	MPAIS	35	1	KHARLA CHAVEZ BAJAÑA	162.422	76.280	86.142	
LOS RÍOS		2	MOVIMIENTO ALIANZA PAIS, PATRIA ALTIVA I SOBERANA	MPAIS	35	2	CESAR LITARDO CAICEDO	139.301	65.874	73.427	
LOS RÍOS		3	MOVIMIENTO ALIANZA PAIS, PATRIA ALTIVA I SOBERANA	MPAIS	35	5	SONIA PALACIOS VELASQUEZ	138.980	64.676	74.304	
LOS RÍOS		4	MOVIMIENTO ALIANZA PAIS, PATRIA ALTIVA I SOBERANA	MPAIS	35	3	MARCIA ARREGUI RUEDA	136.075	63.912	72.163	
LOS RÍOS		5	ALIANZA CREO - SUMA	CREO/SUMA	21-23	1	PATRICIO MENDOZA PALMA	77.755	41.755	36.000	
LOS RÍOS		6	PARTIDO SOCIAL CRISTIANO	PSC	6	1	RAMON TERAN SALCEDO	68.642	32.897	35.745	
MANABÍ	1	1	MOVIMIENTO ALIANZA PAIS LISTAS 35 Y EL MOVIMIENTO UNIDAD PRIMERO LISTAS 65	MPAIS/ MPUP	35-65	1	RICARDO ZAMBRANO ARTEAGA	126.919	58.549	68.370	
MANABÍ	1	2	MOVIMIENTO ALIANZA PAIS LISTAS 35 Y EL MOVIMIENTO UNIDAD PRIMERO LISTAS 65	MPAIS/ MPUP	35-65	3	DANIEL MENDOZA	114.467	51.112	63.355	
MANABÍ	1	3	MOVIMIENTO ALIANZA PAIS LISTAS 35 Y EL MOVIMIENTO UNIDAD PRIMERO LISTAS 65	MPAIS/ MPUP	35-65	4	KARINA ARTEAGA	106.710	48.194	58.516	
MANABÍ	1	4	ALIANZA CREO - SUMA	CREO/SUMA	21-23	2	TANLLY VERA	41.264	21.761	19.503	
MANABÍ	2	1	MOVIMIENTO ALIANZA PAIS LISTAS 35 Y EL MOVIMIENTO UNIDAD PRIMERO LISTAS 65	MPAIS/ MPUP	35-65	1	MARIANO ZAMBRANO	217.694	101.854	115.840	
MANABÍ	2	2	MOVIMIENTO ALIANZA PAIS LISTAS 35 Y EL MOVIMIENTO UNIDAD PRIMERO LISTAS 65	MPAIS/ MPUP	35-65	2	KARLA CADENA	200.546	93.868	106.678	

LISTADO DE ASAMBLEÍSTAS PROVINCIALES

PROVINCIA	CIRCUNSCRIPCIÓN	ESCAÑO	PARTIDOS	SIGLAS	LISTA	ORDEN EN LA LISTA	NOMBRE	VOTOS INDIVIDUALES	VOTOS JUNTAS HOMBRES	VOTOS JUNTAS MUJERES	FOTO
MANABÍ	2	3	MOVIMIENTO ALIANZA PAIS LISTAS 35 Y EL MOVIMIENTO UNIDAD PRIMERO LISTAS 65	MPAIS/ MPUP	35-65	3	CARLOS BERGMANN	189.756	89.906	99.850	
MANABÍ	2	4	MOVIMIENTO ALIANZA PAIS LISTAS 35 Y EL MOVIMIENTO UNIDAD PRIMERO LISTAS 65	MPAIS/ MPUP	35-65	4	TERESA BENAVIDES	182.472	85.364	97.108	
MANABÍ	2	5	MOVIMIENTO ALIANZA PAIS LISTAS 35 Y EL MOVIMIENTO UNIDAD PRIMERO LISTAS 65	MPAIS/ MPUP	35-65	5	RAFAEL QUIJIJE	177.457	83.248	94.209	
MORONA SANTIAGO		1	MOVIMIENTO DE UNIDAD PLURINACIONAL PACHAKUTIK	MUPP	18	2	TITO PUANCHIR	21.233	11.054	10.179	
MORONA SANTIAGO		2	MOVIMIENTO ALIANZA PAIS, PATRIA ALTIVA I SOBERANA	MPAIS	35	1	JUAN PABLO VELIN	20.057	9.730	10.327	
NAPO		1	PARTIDO SOCIEDAD PATRIOTICA 21 DE ENERO	PSP	3	1	CESAR SOLORZANO	15.472	7.242	8.230	
NAPO		2	MOVIMIENTO ALIANZA PAIS, PATRIA ALTIVA I SOBERANA	MPAIS	35	2	GABRIELA CERDA	12.310	6.251	6.059	
ORELLANA		1	MOVIMIENTO DE UNIDAD PLURINACIONAL PACHAKUTIK	MUPP	18	1	EDDY PEÑAFIEL IZQUIERDO	26.824	13.768	13.056	
ORELLANA		2	ALIANZA LISTAS 35-62	MPAIS/MDP	35-62	1	ALBERTO ZAMBRANO	19.918	10.639	9.279	
PASTAZA		1	ALIANZA CREO - SUMA	CREO/SUMA	21-23	1	HENRY MORENO	16.032	8.039	7.993	
PASTAZA		2	MOVIMIENTO POLÍTICO UNIDOS POR PASTAZA	MUPP	61	1	RAUL TELLO BENALCAZAR	11.460	5.631	5.829	
PICHINCHA	1	1	ALIANZA CREO - SUMA	CREO/SUMA	21-23	1	FABRICIO VILLAMAR	158.610	75.161	83.449	
PICHINCHA	1	2	MOVIMIENTO ALIANZA PAIS, PATRIA ALTIVA I SOBERANA	MPAIS	35	2	MARCELA HOLGUIN NARANJO	156.518	76.733	79.785	
PICHINCHA	1	3	MOVIMIENTO ALIANZA PAIS, PATRIA ALTIVA I SOBERANA	MPAIS	35	1	PABEL MUÑOZ LOPEZ	155.727	76.038	79.689	
PICHINCHA	1	4	ALIANZA CREO - SUMA	CREO/SUMA	21-23	2	GABRIELA LARREATEGUI	151.231	70.576	80.655	
PICHINCHA	2	1	MOVIMIENTO ALIANZA PAIS, PATRIA ALTIVA I SOBERANA	MPAIS	35	1	JORGE YUNDA MACHADO	223.305	113.272	110.033	
PICHINCHA	2	2	MOVIMIENTO ALIANZA PAIS, PATRIA ALTIVA I SOBERANA	MPAIS	35	2	MARIA JOSE CARRION CEVALLOS	198.501	97.117	101.384	
PICHINCHA	2	3	MOVIMIENTO ALIANZA PAIS, PATRIA ALTIVA I SOBERANA	MPAIS	35	3	FRANKLIN SAMANIEGO MAIGUA	192.830	95.157	97.673	
PICHINCHA	2	4	MOVIMIENTO ALIANZA PAIS, PATRIA ALTIVA I SOBERANA	MPAIS	35	4	ELIZABETH CABEZAS GUERRERO	190.197	93.715	96.482	
PICHINCHA	2	5	ALIANZA CREO - SUMA	CREO/SUMA	21-23	1	SEBASTIAN PALACIOS	96.725	46.536	50.189	
PICHINCHA	3	1	MOVIMIENTO ALIANZA PAIS, PATRIA ALTIVA I SOBERANA	MPAIS	35	1	SOLEDAD BUENDIA HERDOIZA	150.897	71.296	79.601	
PICHINCHA	3	2	MOVIMIENTO ALIANZA PAIS, PATRIA ALTIVA I SOBERANA	MPAIS	35	2	MIGUEL CARVAJAL AGUIRRE	133.858	64.346	69.512	

LISTADO DE ASAMBLEÍSTAS PROVINCIALES

PROVINCIA	CIRCUNSCRIPCIÓN	ESCAÑO	PARTIDOS	SIGLAS	LISTA	ORDEN EN LA LISTA	NOMBRE	VOTOS INDIVIDUALES	VOTOS JUNTAS HOMBRES	VOTOS JUNTAS MUJERES	FOTO
PICHINCHA	3	3	MOVIMIENTO ALIANZA PAIS, PATRIA ALTIVA I SOBERANA	MPAIS	35	3	AMAPOLA NARANJO ALVARADO	131.003	62.731	68.272	
PICHINCHA	3	4	ALIANZA CREO - SUMA	CREO/SUMA	21-23	1	HECTOR MUÑOZ ALARCON	83.721	40.605	43.116	
PICHINCHA	4	1	MOVIMIENTO ALIANZA PAIS, PATRIA ALTIVA I SOBERANA	MPAIS	35	1	MAURICIO PROAÑO CIFUENTES	71.918	34.964	36.954	
PICHINCHA	4	2	MOVIMIENTO ALIANZA PAIS, PATRIA ALTIVA I SOBERANA	MPAIS	35	2	MONICA ROCIO ALEMAN MARMOL	64.840	31.463	33.377	
PICHINCHA	4	3	ALIANZA CREO - SUMA	CREO/SUMA	21-23	1	PATRICIO DONOSO	46.574	23.425	23.149	
SANTA ELENA		1	MOVIMIENTO ALIANZA PAIS - FRENTE DE LUCHA CIUDADANA	MPAIS/ MPFDLC	35-62	2	CARLOS CAMBALA MONTECE	73.157	36.659	36.498	
SANTA ELENA		2	MOVIMIENTO ALIANZA PAIS - FRENTE DE LUCHA CIUDADANA	MPAIS/ MPFDLC	35-62	1	NORALMA ZAMBRANO CASTRO	61.554	29.395	32.159	
SANTA ELENA		3	MOVIMIENTO PENINSULAR CREYENDO EN NUESTRA GENTE	MPCNG	61	1	JIMMY CANDELL SOTO	52.078	25.770	26.308	
STO. DGO. DE LOS TSÁCHILAS		1	MOVIMIENTO ALIANZA PAIS, PATRIA ALTIVA I SOBERANA	MPAIS	35	1	JOHANNA CEDEÑO	92.140	42.045	50.095	
STO. DGO. DE LOS TSÁCHILAS		2	MOVIMIENTO ALIANZA PAIS, PATRIA ALTIVA I SOBERANA	MPAIS	35	2	WILLIAM GARZON	79.585	37.087	42.498	
STO. DGO. DE LOS TSÁCHILAS		3	MOVIMIENTO ALIANZA PAIS, PATRIA ALTIVA I SOBERANA	MPAIS	35	4	MANUEL OCHOA	77.160	35.812	41.348	
STO. DGO. DE LOS TSÁCHILAS		4	ALIANZA CREO SUMA ALIANZA TSACHILA	CREO/ SUMA/MPAT	21-23-62	3	ANGEL GENDE CALAZACON	56.570	29.695	26.875	
SUCUMBÍOS		1	MOVIMIENTO ALIANZA PAIS, PATRIA ALTIVA I SOBERANA	MPAIS	35	1	YOFRE MARTIN POMA HERRERA	31.810	15.998	15.812	
SUCUMBÍOS		2	PARTIDO SOCIEDAD PATRIOTICA 21 DE ENERO	PSP	3	1	FREDY ALARCON GUILLIN	20.066	10.783	9.283	
SUCUMBÍOS		3	IZQUIERDA DEMOCRÁTICA	ID	12	1	ELISEO AZUERO	20.061	11.002	9.059	
TUNGURAHUA		1	ALIANZA CREO - SUMA	CREO/SUMA	21-23	1	FERNANDO CALLEJAS BARONA	115.084	57.292	57.792	
TUNGURAHUA		2	ALIANZA PSC-TIEMPO DE CAMBIO	PSC/MTC	6-61	1	LUIS FERNANDO TORRES	104.153	51.060	53.093	
TUNGURAHUA		3	MOVIMIENTO ALIANZA PAIS, PATRIA ALTIVA I SOBERANA	MPAIS	35	1	LIRA VILLALVA MIRANDA	88.973	42.055	46.918	
TUNGURAHUA		4	ALIANZA CREO - SUMA	CREO/SUMA	21-23	2	ANA MERCEDES GALARZA AÑAZCO	74.137	34.642	39.495	
ZAMORA CHINCHIPE		1	ACUERDO PROVINCIAL POR EL CAMBIO ZAMORA CHINCHIPE	ID/MUPP	12-18	1	ELIO PEÑA	13.347	6.851	6.496	
ZAMORA CHINCHIPE		2	ALIANZA CREO - SUMA	CREO/SUMA	21-23	1	ABSALON CAMPOVERDE	12.383	6.411	5.972	

LISTADO DE ASAMBLEÍSTAS DEL EXTERIOR

PROVINCIA	ESCAÑO	PARTIDOS	SIGLAS	LISTA	ORDEN EN LA LISTA	NOMBRE	VOTOS INDIVIDUALES	VOTOS JUNTAS HOMBRES	VOTOS JUNTAS MUJERES	FOTO
EUROPA, ASIA Y OCEANÍA	1	MOVIMIENTO ALIANZA PAIS, PATRIA ALTIVA I SOBERANA	MPAIS	35	1	ESTHER CUESTA	31.196	14.409	16.787	
EUROPA, ASIA Y OCEANÍA	2	MOVIMIENTO ALIANZA PAIS, PATRIA ALTIVA I SOBERANA	MPAIS	35	2	ESTEBAN MELO GARZON	25.715	11.907	13.808	
EE.UU. Y CÁNADA	1	MOVIMIENTO ALIANZA PAIS, PATRIA ALTIVA I SOBERANA	MPAIS	35	1	XIMENA PEÑA	10.651	6.520	4.131	
EE.UU. Y CÁNADA	2	MOVIMIENTO CREO, CREANDO OPORTUNIDADES	CREO	21	1	BYRON SUQUILANDA VALDIVIESO	5.805	2.965	2.840	
AMÉRICA LATINA, EL CARIBE Y ÁFRICA	1	MOVIMIENTO ALIANZA PAIS, PATRIA ALTIVA I SOBERANA	MPAIS	35	1	MAURICIO ZAMBRANO VALLE	3.810	1.849	1.961	
AMÉRICA LATINA, EL CARIBE Y ÁFRICA	2	ALIANZA CREO - SUMA	CREO/SUMA	21-23	1	FERNANDO FLORES VASQUEZ	3.259	1.436	1.823	

LISTADO DE PARLAMENTARIOS ANDINOS

ESCAÑO	PARTIDOS	SIGLAS	LISTA	ORDEN EN LA LISTA	NOMBRE	VOTOS INDIVIDUALES	VOTOS JUNTAS HOMBRES	VOTOS JUNTAS MUJERES	FOTO
1	ACUERDO MOVIMIENTO ALIANZA PAIS - PARTIDO SOCIALISTA ECUATORIANO	MPAIS/PSE	35-17	1	HUGO QUIROZ	2.852.830	1.387.690	1.465.140	
2	ACUERDO MOVIMIENTO ALIANZA PAIS - PARTIDO SOCIALISTA ECUATORIANO	MPAIS/PSE	35-17	2	ROSA MIREYA CARDENAS	2.678.745	1.298.112	1.380.633	
3	ACUERDO MOVIMIENTO ALIANZA PAIS - PARTIDO SOCIALISTA ECUATORIANO	MPAIS/PSE	35-17	4	PAMELA AGUIRRE	2.669.238	1.299.994	1.369.244	
4	ALIANZA CREO - SUMA	CREO/SUMA	21-23	1	FAUSTO COBO	1.515.749	756.763	758.986	
5	PARTIDO SOCIAL CRISTIANO	PSC	6	1	PATRICIA TERAN BASSO	1.475.712	660.458	815.254	

RESULTADOS SEGÚN EDAD, DIGNIDAD Y SEXO

Candidatos	Edad				Hombres	Mujeres	Total
	De 18 a 29 años	De 30 a 45 años	De 46 a 64 años	De 65 años y más			
Principales	252	701	784	98	985	850	1.835
Suplentes	457	783	592	58	885	1.005	1.890
Principales Electos	2	60	70	11	88	55	143
Suplentes Electos	25	72	48	3	64	84	148

CANDIDATOS PRINCIPALES Y CANDIDATOS ELECTOS SEGÚN SEXO Y DIGNIDAD

Dignidad	Hombres		Mujeres		Total candidatos
	Candidatos	% Electos	Candidatos	% Electos	
PRESIDENTE	7	14,29%	1	0,00%	8
ASAMBLEÍSTAS NACIONALES	116	6,03%	109	7,34%	225
PARLAMENTARIOS ANDINOS	30	6,67%	25	12,00%	55
ASAMBLEÍSTAS PROVINCIALES	489	10,84%	433	5,54%	922
ASAMBLEÍSTAS POR CIRCUNSCRIPCIÓN	343	7,29%	282	7,09%	625
TOTAL	985	8,93%	850	6,47%	1.835

CANDIDATOS PRINCIPALES ELECTOS SEGÚN SEXO Y EDAD

Edad	Hombres		Mujeres		Total
	Cantidad	% Hombres	Cantidad	% Mujeres	
18 - 29 AÑOS	0	0,00%	2	100,00%	2
30 - 39 AÑOS	15	46,88%	17	53,13%	32
40 - 49 AÑOS	26	57,78%	19	42,22%	45
50 - 59 AÑOS	31	72,09%	12	27,91%	43
60 - 64 AÑOS	8	80,00%	2	20,00%	10
65 AÑOS Y MÁS	8	72,73%	3	27,27%	11
TOTAL	88	61,54%	55	38,46%	143

RESULTADOS DE LA CONSULTA POPULAR

RESULTADOS TERRITORIO NACIONAL Y DEL EXTERIOR		
OPCIÓN	VOTOS VÁLIDOS	% VOTOS VÁLIDOS
SI	5.030.579	55,12%
NO	4.096.559	44,88%
VOTOS VÁLIDOS	9.127.138	100,00%

* Fuente: CNE

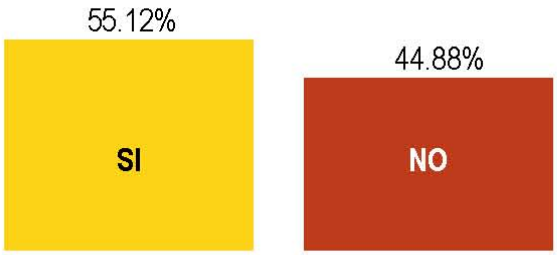

OPCIÓN GANADORA A NIVEL PARROQUIAL

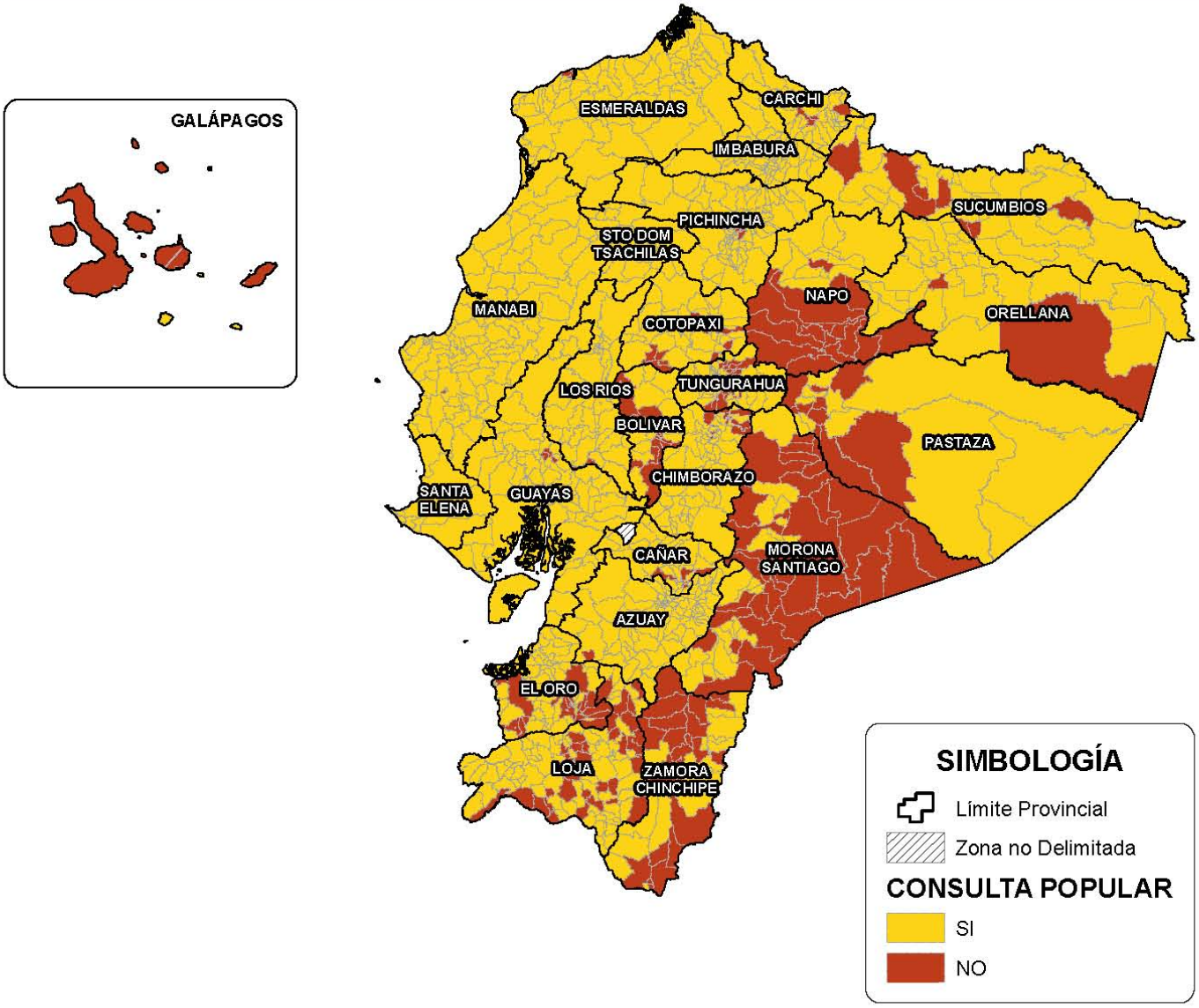

RESULTADOS ELECTORALES 2017
CRÉDITOS

Geovanny Santamaría
Jorge Albuja
David Guanotoa
Sofía Estrella
Carolina Maldonado
Juan Vaca
Juan Egüez
Enma Nolivos
DIRECCIÓN NACIONAL DE ESTADÍSTICA INSTITUCIONAL Y ELECTORAL

José María Egas
COORDINACIÓN GENERAL DE GESTIÓN ESTRATÉGICA

Juan Fernando Carranza
COORDINACIÓN GENERAL DE COMUNICACIÓN Y ATENCIÓN AL CIUDADANO

Diego Tello Flores
Iván Fernández de Córdova
COORDINACIÓN NACIONAL TÉCNICA DE PROCESOS ELECTORALES

Evelyn Andrade
DIRECCIÓN NACIONAL DE COMUNICACIÓN ELECTORAL

Oscar Yagual
UNIDAD DE DISEÑO GRÁFICO

CONSEJO NACIONAL ELECTORAL

www.cne.gob.ec @cnegobec /cnegobec

/CNE Ecuador cne-fotografías